



УКРАЇНА

(19) UA

(11) 45447

(13) C2

(51) 6 B26B21/44

МІНІСТЕРСТВО ОСВІТИ
І НАУКИ УКРАЇНИДЕРЖАВНИЙ ДЕПАРТАМЕНТ
ІНТЕЛЕКТУАЛЬНОЇ
ВЛАСНОСТІОПИС
ДО ПАТЕНТУ НА ВИНАХІД

(54) БРИТВЕНА СИСТЕМА

1

(21) 98105592
(22) 24 03 1997
(24) 15 04 2002
(86) PCT/US97/04728, 24 03 1997
(31) 08/624,819
(32) 27 03 1996
(33) US
(31) 08/800,146
(32) 14 02 1997
(33) US
(46) 15 04 2002, Бюл. № 4, 2002 р.
(72) Йін Юлінг, CN, Поркаро Альфред, US, Цент
Мінгчх Майкл, US, Свіні Філіп Джон, US
(73) ДЗЕ ДЖІЛЛЕТ КОМПАНІ, US
(56) US 5056222 A, 15 10 1991
WO 96/01171 A1, 18 01 1996
WO 96/01172 A1, 18 01 1996
(57) 1 Бритвенная система, содержащая корпус,
размещенные на нем одно или более лезвий,
крышку, расположенную за лезвиями на корпусе, и
предохранительную структуру, расположенную
перед лезвиями на корпусе и включающую водо-
вымываемый способствующий бритью композит,
размещенный с возможностью подачи способст-
вующего бритью вещества на кожу, отличающая-
ся тем, что предохранительная структура содер-
жит множество эластичных взаимодействующих с
кожей выступов для взаимодействия с кожей
пользователя перед лезвиями, а водовывемае-
мый способствующий бритью композит размещен
за эластичными взаимодействующими с кожей
выступами и перед одним или более лезвиями
2 Система по п 1, отличающаяся тем, что одно
или более лезвий содержат первое лезвие, рас-
положенное непосредственно за предохранитель-
ной структурой, содержащей упор, определяющий
степень выступления первого лезвия
3 Система по п 1, отличающаяся тем, что эла-
стичные взаимодействующие с кожей выступы
выполнены в форме эластичных ребер, направ-
ленных по существу параллельно лезвиям
4 Система по п 1, отличающаяся тем, что водо-
вымываемый способствующий бритью композит
снабжен контактирующей с кожей поверхностью,
размещенной непрерывно по существу по всей
длине одного или более лезвий
5 Система по п 4, отличающаяся тем, что одно
или более лезвий содержат первое лезвие, рас-

2

положенное непосредственно за предохранитель-
ной структурой, причем предохранительная струк-
тура включает упор, определяющий степень
выступления первого лезвия на корпусе
6 Система по п 1, отличающаяся тем, что водо-
вымываемый способствующий бритью композит
содержит водонерастворимый полимер и водо-
растворимый полимер, образующие способст-
вующее бритью вещество
7 Система по п 6, отличающаяся тем, что спо-
собствующее бритью вещество является смазкой
для кожи
8 Система по п 1, отличающаяся тем, что пре-
дохранительная структура содержит жесткое ос-
нование, закрепленное в корпусе, а эластичные
взаимодействующие с кожей выступы расположе-
ны на эластичном компоненте, установленном на
жестком основании
9 Система по п 8, отличающаяся тем, что водо-
вымываемый способствующий бритью композит
размещен на жестком основании и имеет контак-
тирующую с кожей поверхность, размещающуюся
непрерывно по существу по всей длине одного
или более лезвий и расположенную за эластич-
ными взаимодействующими с кожей выступами
10 Система по п 9, отличающаяся тем, что одно
или более лезвий включают первое лезвие, раз-
мещенное непосредственно за предохранитель-
ной структурой, причем предохранительная струк-
тура содержит упор, определяющий степень
выступления первого лезвия на корпусе
11 Система по п 8, отличающаяся тем, что эла-
стичные взаимодействующие с кожей выступы
расположены на эластичном компоненте, имею-
щем одинаковое сечение по существу по всей
длине одного или более лезвий, а жесткое ос-
нование и эластичный компонент выполнены по-
средством совместной экструзии
12 Система по п 8, отличающаяся тем, что эла-
стичные взаимодействующие с кожей выступы
расположены на сформованном с жестким осно-
ванием эластичном компоненте
13 Система по п 8, отличающаяся тем, что эла-
стичные взаимодействующие с кожей выступы
расположены на эластичном компоненте, прикре-
пленном к жесткому основанию с помощью клее-
вого соединения
14 Система по п 8, отличающаяся тем, что во-

(13) C2

(11) 45447

(19) UA

довывываемый способствующий бритью композит прикреплен к жесткому основанию при помощи клеевого соединения

15 Система по п 8, **отличающаяся** тем, что водовывываемый способствующий бритью композит прикреплен посредством механической фиксации

16 Система по п 1 **отличающаяся** тем, что водовывываемый, способствующий бритью композит расположен в полости предохранительной структуры, снабженной каналами, соединяющими способствующий бритью композит с участком за эластичными взаимодействующими с кожей выступами

17 Система по п 4, **отличающаяся** тем, что эластичные взаимодействующие с кожей выступы возвышаются над водовывываемым способствующим бритью композитом

18 Система по п 17, **отличающаяся** тем, что эластичные взаимодействующие с кожей выступы выполнены в форме эластичных ребер, расположенных по существу параллельно одному или более лезвиям

19 Система по п 3, **отличающаяся** тем, что ребра выполнены в виде сегментов, расположенных под различными углами относительно лезвий

20 Система по п 1, **отличающаяся** тем, что эластичные взаимодействующие с кожей выступы выполнены из эластомерного материала

21 Система по п 8, **отличающаяся** тем, что жесткое основание выполнено из термопластического материала

22 Система по п 21, **отличающаяся** тем, что термопластический материал выбран из группы, содержащей полистирол, полистирол с высокой ударной прочностью, полипропилен, акрилонитрилбутадиенстирол, поликарбонат, нейлоны

23 Система по п 8, **отличающаяся** тем, что эластичный компонент выполнен из термопластического материала

24 Система по п 1, **отличающаяся** тем, что одно или более лезвий являются пружинно смещаемыми

25 Система по п 1, **отличающаяся** тем, что корпус снабжен приспособлением для его вращательного перемещения относительно ручки

26 Система по п 3, **отличающаяся** тем, что эластичные взаимодействующие с кожей выступы размещены с возможностью натяжения кожи

27 Система по п 1, **отличающаяся** тем, что водовывываемый способствующий бритью композит

размещен непосредственно на корпусе

28 Система по п 8, **отличающаяся** тем, что водовывываемый способствующий бритью композит размещен непосредственно на корпусе

29 Система по п 28, **отличающаяся** тем, что одно или более лезвий включает первое лезвие, размещенное непосредственно за предохранительной структурой, причем предохранительная структура содержит упор, размещенный непосредственно на корпусе

30 Система по п 1, **отличающаяся** тем, что эластичные взаимодействующие с кожей выступы соединены непосредственно с корпусом посредством двухцветного литья под давлением

31 Система по п 27, **отличающаяся** тем, что эластичные взаимодействующие с кожей выступы соединены непосредственно с корпусом посредством двухцветного литья под давлением

32 Система по п 30, **отличающаяся** тем, что одно или более лезвий включает первое лезвие, размещенное непосредственно за предохранительной структурой, причем предохранительная структура содержит упор, размещенный на корпусе и определяющей степень выступания лезвия на корпусе

33 Система по п 32, **отличающаяся** тем, что упор выполнен с помощью двухцветного формования из того же материала, что и выступы

34 Система по п 29, **отличающаяся** тем, что упор выполнен из того же пластика, что и корпус и за одно целое с ним

35 Бритвенная система, содержащая корпус, размещенные на нем одно или более лезвий, крышку, расположенную за лезвиями на корпусе, и предохранительную структуру, расположенную перед лезвиями на корпусе, при этом предохранительная структура включает первый водовывываемый способствующий бритью композит, размещенный с возможностью подачи способствующего бритью вещества на кожу перед одним или более лезвиями, а крышка, содержащая второй водовывываемый способствующий бритью композит размещена с возможностью подачи способствующего бритью вещества на кожу за одним или более лезвий, **отличающаяся** тем, что первый и второй водовывываемые способствующие бритью композиты снабжены соответственно первыми и вторыми индикаторами использования, которые имеют различные скорости изменения их внешнего вида при использовании

Изобретение относится к бритвенной системе с усовершенствованной предохранительной структурой

В сменных картриджах для бритвы и одноразовых лезвиях одно или более лезвий помещена в пластиковый корпус Поверхность перед лезвием или лезвиями известна, как предохранительный элемент (предохранительная структура), а задняя поверхность за лезвием или лезвиями известна, как крышка

Часто предохранительный элемент снабжен

структурой, выполненной с возможностью взаимодействия натяжения кожи, а крышка в основном, предназначена для скольжения по коже и в отдельных случаях снабжена водовывываемой смазывающей полосой Патент США №5249361, Эприл и др, описывает формованную, выполненную из двух частей предохранительную структуру с верхней, взаимодействующей с кожей частью, выполненной из эластомерного материала, с множеством направленных вверх выступов на ней, и нижней частью - основанием из жесткого

пластика, закрепленным в корпусе картриджа

Известна бритвенная система, содержащая корпус, размещенные на нем одно или более лезвий, крышку, расположенную за лезвиями на корпусе и предохранительную структуру, расположенную перед лезвиями на корпусе, при этом предохранительная структура содержит множество эластичных взаимодействующих с кожей выступов для взаимодействия с кожей пользователя перед лезвиями (WO96/01171A1, 18 01 1996)

Известна бритвенная система, содержащая корпус, размещенные на нем одно или более лезвий, крышку, расположенную за лезвиями на корпусе, и предохранительную структуру, расположенную перед лезвиями на корпусе, при этом предохранительная структура включает первый водовываемый способствующий бритью композит, размещенный с возможностью подачи способствующего бритью вещества на кожу перед одним или более лезвиями, а крышка, содержащая второй водовываемый способствующий бритью композит, размещена с возможностью подачи способствующего бритью вещества на кожу за одним или более лезвий (US5056222A, 15 10 1991)

Задачей изобретения является создание бритвенной системы с усовершенствованной предохранительной структурой за счет подачи способствующего бритью вещества перед лезвиями, не создавая помех для взаимодействия с кожей пользователя эластичными взаимодействующими с кожей выступами

Данная задача, согласно одному аспекту, изобретения, достигается посредством создания бритвенной системы, содержащей корпус, размещенные на нем одно или более лезвий, крышку, расположенную за лезвиями на корпусе и предохранительную структуру, расположенную перед лезвиями на корпусе, при этом предохранительная структура содержит множество эластичных взаимодействующих с кожей выступов для взаимодействия с кожей пользователя перед лезвиями и водовываемый способствующий бритью композит, размещенный с возможностью подачи способствующего бритью вещества на кожу за эластичными взаимодействующими с кожей выступами и перед одним или более лезвиями

Предпочтительно, чтобы одно или более лезвий содержат первое лезвие, расположенное непосредственно за предохранительной структурой, содержащей упор, определяющий степень выступления первого лезвия

Эластичные взаимодействующие с кожей выступы выполнены в форме эластичных ребер, направленных по существу параллельно лезвиям

Водовываемый способствующий бритью композит снабжен контактирующей с кожей поверхностью, размещавшейся непрерывно по существу по всей длине одного или более лезвий, причем ребра возвышаются над этой контактирующей с кожей поверхностью

Целесообразно, чтобы одно или более лезвий содержали первое лезвие, расположенное непосредственно за предохранительной структурой, причем предохранительная структура включает упор, определявший степень выступления первого

лезвия на корпусе

Водовываемый способствующий бритью композит содержит водонерастворимый полимер и водорастворимый полимер, образующие способствующее бритью вещество

Предпочтительно, чтобы способствующее бритью вещество являлось смазкой для кожи, по желанию, могут быть включены и другие добавки

Предохранительная структура предпочтительно содержит жесткое основание, закрепленное в корпусе, а эластичные взаимодействующие с кожей выступы (предпочтительно ребра) расположены на эластичном компоненте, установленном на жестком основании

Водовываемый способствующий бритью композит размещен на жестком основании и имеет контактирующую с кожей поверхность, размещающуюся непрерывно по существу по всей длине одного или более лезвий и расположенную за эластичными взаимодействующими с кожей выступами

Одно или более лезвий включает первое лезвие, размещенное непосредственно за предохранительной структурой, причем предохранительная структура содержит упор, определяющий степень выступления первого лезвия на корпусе

Желательно, чтобы эластичные взаимодействующие с кожей выступы были расположены на эластичном компоненте, имущем одинаковое сечение по существу по всей длине одного или более лезвий, а жесткое основание и эластичный компонент выполнены посредством совместной экструзии

Эластичные взаимодействующие с кожей выступы расположены на сформованном, с жестким основанием эластичном компоненте

Целесообразно, чтобы эластичные взаимодействующие с кожей выступы были расположены на эластичном компоненте, прикрепленном к жесткому основанию с помощью клеевого соединения

Водовываемый способствующий бритью композит может быть прикреплен к жесткому основанию с помощью клеевого соединения

Водовываемый способствующий бритью композит прикреплен посредством механической фиксации

Водовываемый способствующий бритью композит расположен в погости предохранительной структуры, которая может быть снабжена каналами, соединяющими способствующий бритью композит с участком за эластичными взаимодействующими с кожей выступами. Также могут использоваться другие виды выступов, т.е. сегменты в виде ребер, направленных под различными углами относительно лезвий, или выпуклости

Эластичные взаимодействующие с кожей выступы возвышаются над водовываемым способствующим бритью композитом

Эластичные взаимодействующие с кожей выступы выполнены в форме эластичных ребер, расположенных по существу параллельно одному или более лезвиям

Эластичные взаимодействующие с кожей выступы выполнены из эластомерного материала

Предпочтительно, чтобы эластичный элемент

был выполнен из эластомерного материала, такого, как каучук (т.е. натуральный каучук, бутиловый каучук, нитриловый каучук, стиролбутадиеновый каучук) или термопластического эластомера (TPE) (т.е. стиролбутадиенстирол (SBS) TPE, стиролэтиленбутадиенстирол (SEBS) TPE, полиэфир TPE, полиамид TPE, полиуретан TPE, TPE на базе полиолефина, и смеси любого из этих TPE). Предпочтительно, чтобы жесткое основание было выполнено из термопластического материала, выбранного из группы, содержащей полистирол, полистирол с высокой ударной прочностью, полипропилен, акрилонитрилбутадиенстирол, поликарбонат, нейлоны.

Эластичный компонент выполнен из термопластического материала.

Предпочтительно, чтобы одно или более лезвий являлись пружинно смещаемыми.

Корпус снабжен приспособлением для его вращательного перемещения относительно ручки.

Эластичные взаимодействующие с кожей выступы размещены с возможностью натяжения кожи.

Водовываемый способствующий бритью композит расположен непосредственно на корпусе.

Одно или более лезвий включает первое лезвие, размещенное непосредственно за предохранительной структурой, причем предохранительная структура содержит упор, размещенный непосредственно на корпусе и определяющий степень выступления первого лезвия на корпусе.

Целесообразно, чтобы эластичные взаимодействующие с кожей выступы соединялись непосредственно с корпусом посредством двухцветного литья под давлением.

Эластичные взаимодействующие с кожей выступы могут быть соединены непосредственно с корпусом посредством двухцветного литья под давлением.

Упор заполнен с помощью двухцветного формования из того же материала, что и выступы.

Упор может быть выполнен из того же пластика, что и корпус за одно целое с ним.

Вышеупомянутая задача, согласно другому аспекту изобретения, достигается посредством бритвенной системы, содержащей корпус, размещенные на нем одно или более лезвий, крышку, расположенную за лезвиями на корпусе, и предохранительную структуру, расположенную перед лезвиями на корпусе, при этом предохранительная структура включает первый водовываемый способствующий бритью композит, размещенный с возможностью подачи способствующего бритью вещества на кожу перед одним или более лезвиями, а крышка, содержащая второй водовываемый способствующий бритью композит, размещена с возможностью подачи способствующего бритью вещества на кожу за одним или более лезвий, первый и второй водовываемые способствующие бритью композиты снабжены соответственно, первым и вторым индикаторами использования, которые имеют различные скорости изменения их внешнего вида при использовании.

Варианты осуществления изобретения могут давать одно или более из следующих преимуществ.

Кожа может снабжаться дополнительным количеством способствующего бритью вещества. Кроме того, предполагается, что варианты осуществления изобретения позволяют сократить количество порезов, улучшить плотность и прилегания к коже и смазку, а также повысить комфортность бритья.

Также снижается вероятность того, что предохранительная структура прилипнет к мокрой поверхности подставки при размещении на ней бритвы лицевой стороной вниз.

Другие преимущества и признаки изобретения станут очевидными из последующего описания предпочтительных вариантов его осуществления и из формулы изобретения.

Фиг. 1 - вид в изометрии бритвенной системы с усовершенствованной предохранительной структурой в соответствии с изобретением.

Фиг. 2 - схематический вертикальный разрез предохранительной структуры бритвенной системы по фиг. 1.

Фиг. 3, 4 и 5 - схематические вертикальные разрезы альтернативных вариантов осуществления предохранительных структур бритвенной системы по фиг. 1, Фиг. 6 - 8 - схематические вертикальные разрезы картриджей с дополнительными альтернативными вариантами осуществления предохранительных структур.

На фиг. 1 изображен вытянутый бритвенный картридж 1.

Картриджи такого типа имеются в продаже.

Картридж 1 содержит одно или более пружинно смещаемых лезвий 2, 3 жесткого пластикового корпуса 10, состоящего из элемента 8 нижнего основания и двух торцевых элементов 5 и 5'. Элемент 8 основания снабжен изогнутыми поверхностями 9, образующими вместе с другой структурой на основании 9 подшипниковое шарнирное (поворотное) соединение с ручкой (не показано).

Лезвия опираются на пружины или другие подвижные элементы, обеспечивающие соответствие краев лезвий контурам лица. Предохранительная структура 4 расположена перед первым лезвием 2, а крышка 6 - за вторым лезвием 3. Крышка 6 предпочтительно представляет собой способствующий бритью композит, включающий водонерастворимую полимерную матрицу с высокой ударной прочностью и водорастворимое способствующее бритью вещество (окись полиэтилена), вымываемое из композита при бритье для повышения комфорта бритья.

На фиг. 2 изображена предохранительная структура 4, включающая компонент 20, выполненный из эластичного материала, жесткое основание 22, выполненное из жесткого пластика, водовываемый способствующий бритью композит 24, расположенный на жестком основании 22 и упор 28, установленный на жестком основании 22. На передней части компонента 20 расположены три параллельных эластичных ребра 26, возвышающихся над верхней поверхностью способствующего бритью композита 24 для взаимодействия с кожей бреющегося. Упор 28 определяет желаемую степень выступления переднего лезвия 2. Упор 28 может быть выполнен из того же мате-

риала, что и компонент 20 или из того же материала, что и жесткое основание 22 и быть выполненным за одно целое с ним

Водовываемый способствующий бритью композит 24 расположен между ребрами 26 и упором 28 и закреплен на жестком основании 22 путем склеивания. Компоненты 20 и 28 выполнены литьем под давлением на жесткое основание 22. Жесткое основание 22 прикрепляет предохранительную структуру 4 к элементу 8 корпуса и, например, может содержать блокировочное приспособление, описанное в патенте США №5249361, упоминаемом здесь в качестве ссылки.

На фиг 3 изображена альтернативная предохранительная структура 30, включающая компонент 32 с эластичными ребрами, установленный на передней части жесткого основания 34 и водовываемый способствующий бритью композит 36, расположенный на задней части жесткого основания 34. Композит 36 закреплен склеиванием на жестком основании 34, а компонент 32 с ребрами соединен с жестким основанием 34 формовкой. Эластичный компонент 32 с ребрами снабжен тремя ребрами 38, возвышающимися над верхней поверхностью способствующего бритью композита 36.

На фиг 4 изображена предохранительная структура 40, включающая эластичный компонент 42, жесткое основание 44, водовываемый способствующий бритью композит 46 и упор 50. Эластичный компонент 42 содержит эластичные ребра 48 на его передней части. Упор 50 определяет выступание первого лезвия 2. Водовываемый способствующий бритью композит 46 включает увеличенное основание 52, закрепленное в выемке 54 в жестком основании 44. Выемка 54 снабжена узким отверстием, обеспечивающим механическую блокировку отверстием, увеличенного основания 52 в выемке 54. Упор 50 может быть выполнен из того же материала, что и компонент 42 или из того же материала, что и жесткое основание 44 и составлять с ним одно целое.

На фиг 5 в предохранительной структуре 50 водовываемый способствующий бритью композит 52 располагается в выемке 54 упора 55, а каналы 56 соединяют способствующий бритью композит с участком за эластичными взаимодействующей с кожей ребрами 58. Структура 50 также включает жесткое основание 60 и эластичный компонент 62, содержащий ребра. Упор 55 может быть выполнен из того же материала, что и компонент 62 или из того же материала, что и жесткое основание 60 и составлять с ним одно целое.

Эластомерные выступы (здесь ребра) могут быть различных размеров, и форм, включая определенные в патенте США №5191712, приведенном здесь в качестве ссылки. В частности, выступы могут иметь форму выпуклостей или сегментов в виде ребер, расположенных под разными углами относительно лезвий, т.е. в виде шеврона или в виде проверочной доски. Выступы могут также иметь форму расположенных с промежутками сегментов ребер, размещенных рядами, направленными параллельно лезвиям, или расположенных с интервалами сегментов ребер, размещен-

ных как параллельно, так и перпендикулярно лезвиям.

Жесткие основания 22, 34, 44, 60 предпочтительно выполнять из термопластических материалов, т.е. из полистирола, полистирола с высокой ударной прочностью, полипропилена, полиэтилена, акрилонитрилбутадиенстирола (ABS), поликарбоната, полиуретана, нейлон. Эластичные компоненты 20, 32, 42 предпочтительно выполнять из термопластических эластомеров (TPE) или каучуков, примеры включают натуральный каучук, бутиловый каучук, нитриловый каучук, стиролбутадиеновый каучук, стиролбутадиенстирол (SBS), TPE, стиролэтиленбутадиенстирол (SEES), TPE (т.е. Kraton), полиэфир TPE (т.е. Hytrel), полиамид TPE (Pebax), полиуретан TPE, полиолефин на основе TPE и смеси любых из этих TPE (т.е. смеси полиэстер / SEBS).

Способствующие бритью композиты 24, 36, 46, 52 предпочтительно содержат матрицу водонерастворимого полимера и диспергированный внутри нее смазывающий кожу водорастворимый полимер. В качестве альтернативы, способствующий бритью композит может содержать оболочку из водонерастворимого полимера (например, полость, определяющая компонент на фиг 5) и сердцевину, содержащую смазывавший кожу водорастворимый полимер.

Соответствующие водонерастворимые полимеры, которые могут быть использованы для матриц (или оболочек), включают полиэтилен, полипропилен, полистирол, бутадиенстироловый сополимер (например, полистирол со средней и высокой ударной прочностью), полиацеталь, сополимер акрилонитрилбутадиенстирола, сополимер этиленвинилацетата и смеси, такие, как смесь полипропилен / полистирол, наиболее предпочтителен полистирол с высокой ударной прочностью (т.е. полистиролбутадиен), такой, как Mobil 4324 (Mobil Corporation).

Соответствующие водорастворимые полимеры, смазывающие кожу, включают окись полиэтилена, поливинилпирролидон, полиакриламид, гидроксипропилцеллюлоза, поливинилпиперазин и полигидроксизетилметакрилат. Более предпочтительными водорастворимыми полимерами являются окислы полиэтилена в основном, известные, как POLYOX (производимые Union Carbide Corporation) или ALKOX (производимый Meisei Chemical Works, Kyoto, Japan). Молекулярный вес этих окислов полиэтилена предпочтительно должен составлять около 100 000 - 6 миллионов, наиболее предпочтительно около 300 000 - 5 миллионов. Наиболее предпочтительна окись полиэтилена, содержащая смесь примерно 40 - 80% окиси полиэтилена со средним молекулярным весом примерно 5 миллионов (т.е. POLYOX COAGULANT) и примерно 60 - 20% окиси полиэтилена со средним молекулярным весом примерно 300 000 (т.е. POLYOX WSR - N - 750). Целесообразно также, чтобы смесь окиси полиэтилена содержала примерно до 10 весовых процентов низкомолекулярного (т.е. $MV < 10\,000$) полиэтиленгликоля, такого, как PEG - 100.

Способствующий бритью композит может также по желанию содержать сложный смягчающий

кожу агент с циклодекстрином, низкомолекулярный водорастворимый повышающий высвобождение способствующего бритью вещества агент, такой, как полиэтиленгликоль (т е 1 – 10%вес), водонабухаемый повышающий водовысвобождение агент, такой, как полиакрилы с поперечной связью, (2 – 7%вес), красители, антиокислители, антикоагулянты, дезинфицирующие агенты, смягчители щетины, вяжущие вещества, депиляторы, лекарственные агенты, кондиционеры, охладители и т д

Особенно предпочтительным варианты осуществления изобретения с жесткими основаниями из полипропилена, эластичными компонентами из SEBS на базе TPE, производящимися под товарным знаком Kraton G или C - Flex и способствующим бритью композитом из примерно 35% полистирола с высокой ударной прочностью, примерно 55% окиси полиэтилена и примерно 10% полиэтиленгликоля

Предохранительная структура может быть выполнена двухцветным литьем под давлением. Сначала формируется полипропиленовое жесткое основание при температуре примерно 200 - 230°C, а затем на полипропиленовом жестком основании при температуре около 200 - 230°C формируется компонент с ребрами из TPE на основе. Способствующие бритью композиты выполняются экструзией смеси окиси полиэтилена (PEO) с использованием Naake HBI system 90 при известных условиях производства

В качестве альтернативы три компонента (или два из трех) могут быть выполнены совместной экструзией или отдельно и затем соединены склеиванием

При использовании эластичные ребра 26, 38, 48, 56 сначала взаимодействуют с кожей бреющегося, пытаясь растянуть ее и вытянуть сбрасываемую щетину. Эластичные ребра могут погружаться в кожу, вытягивая волосы из пор и могут повторно захватывать и освобождать щетину, удерживая волосы в нижней точке при каждом контакте. Эластичные ребра могут дополнительно действовать, а качестве скребка, удаляя, избыток жидкости на лице, и могут также создавать приятнее ощущения от прикосновения

Способствующие бритью композиты 24, 36, 46, 52 наносят смазывавшее вещество на растянутую кожу и щетину до срезания лезвиями. Способствующие бритью композиты 24, 36, 46 могут изменять форму и изнашиваться при повторном использовании. В вариантах осуществления изобретения, изображенных на фиг 2, 4 и 5, упоры 28, 50 обеспечивают постоянную поверхность, определяющую степень выступания первого лезвия независимо от изменения форму способствующего бритью композита 24 или 46, что возможно при повторном использовании

Предполагается, что бритвенные системы с усовершенствованной предохранительной структурой, как описано, сократят число порезов, увеличат плотность прилегания и смазку и могут также предать бритью комфорт. Также при опускании лезвия лицевой стороной вниз на мокрую подставку, снижается вероятность прилипания к ней предохранительной структуры. Возможно также

использование дополнительных количеств выделяющихся веществ

Отличительные признаки и преимущества изобретения далее иллюстрируются примером предохранительной структуры, однако, данное материалы и их количества, также, как и другие условия и детали, не должны рассматриваться в качестве ограничения объема защиты изобретения

Пример

Предохранительная структура содержала жесткое основание из полипропилена (Amoco propylene 7635), эластичные ребра и упор из SEBS (GLS) Elastalloy 6545) и способствующий бритью композит из следующей PEO смеси

окись полиэтилена (Union Carbide Polyox N750),	22%
окись полиэтилена (Union Carbide Polyox Coagulant),	33%
полистирол с высокой ударной прочностью (Mobil HIPS 4324),	33%
полиэтиленгликоль (Dow PEQ 4500),	10%
Другие добавки	2%

Для изготовления жесткого основания, эластичных ребер и эластичного упора использовали машину двухцветного литья под давлением. Сначала формировалась полипропиленовая часть, а затем на полипропиленовом основании формировались ребра и эластичный упор. Температура литья для полипропилена была около 200 - 300°C, а температура литья для SEBS - около 200 - 220°C. Смесь PEO экструдировалась в необходимый профиль с использованием экструдера Naake HBI system 90 при температуре около 180 - 200°C. Затем экструдированная PEO смесь разрезалась на отрезки и части способствующего бритью композита приклеивалась к сформованным частям

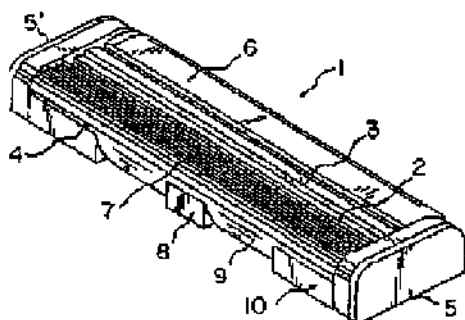
Другие варианты осуществления изобретения также находятся в пределах формулы изобретения

Например, бритвенный картридж 100 на фиг 6 содержит корпус 102, на котором установлена предохранительная структура 104, первое и второе пружинно смещаемые лезвия 106, 106 и смазывающая полоска 110 в виде крышки. Предохранительная структура 104 включает жесткое основание 112, которое укреплено в корпусе 102 и снабжено эластичными взаимодействующими с кожей выступами 114, размещенными на основании 112. Водовываемый способствующий бритью композит 116 и упор 118 расположены на основании 112. Упор 118 определяет степень выступания первого лезвия 106 картриджа

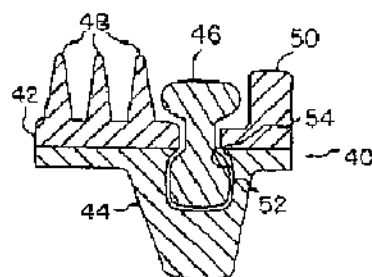
Бритвенные картриджи 120 и 122 на фиг 7 и 8 содержат корпус 124, на котором установлены соответственно предохранительные структуры 126, 127, первое и второе пружинно смещаемые лезвия 106, 108, и смазочная полоска 110 крышки. Каждая предохранительная структура 126, 127 включает переднюю опорную часть 128 корпуса 124 и элемент 130 с ребрами, установленный на основании 131. Элемент 130 с ребрами может быть получен совместной экструзией с основанием 131. В качестве альтернативы, основание 130 может составлять одно целое с элементом 128 корпуса 124, а элемент 130 с ребрами может быть

выполнен двухцветным совместным формованием его с корпусом 124. Каждая предохранительная структура 126, 127 также включает водовываемый способствующий бритью композит 132, размеченный на корпусе 128. Предохранительная структура 126 (фиг. 7) также содержит упор 134, установленный на корпусе 128 и определяющий степень выступания первого лезвия 106 на картридже. В качестве альтернативы упор 134 может быть выполнен, как часть элемента 128, и в этом случае он будет жестким, или он может быть выполнен из того же материала, что и элемент 130 с ребрами, и в этом случае упор 134 и элемент 130 с ребрами могут быть оба выполнены двухцветной формовкой.

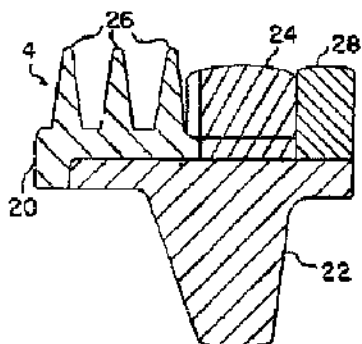
В любом из описанных примеров водовываемые способствующие бритью композит перед лезвиями и за лезвиями могут быть снабжены соответственно, первым и вторым цветными индикаторами использования, меняющими внешний вид по мере использования, причем первый и второй индикаторы могут иметь различные скорости изменения их внешнего вида и качестве показателя использования. В качестве ссылок, описывавших такие индикаторы использования, приводится патент США №3879644 и №5340581 и международные публикации № WO96/04112 и WO96/01172. Это с успехом может использоваться для определения пользователем интервала или временного предела для замены картриджа.



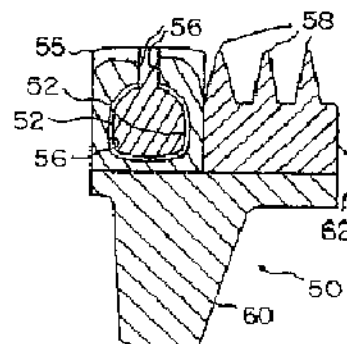
Фиг. 1



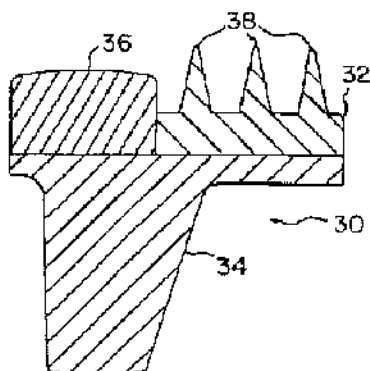
Фиг. 4



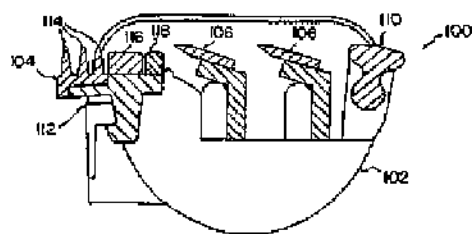
Фиг. 2



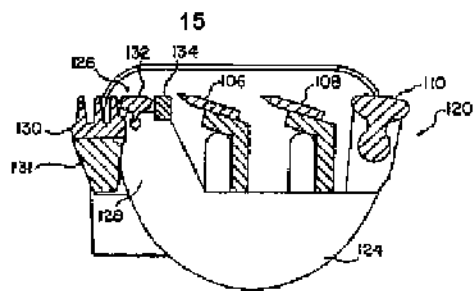
Фиг. 5



Фиг. 3

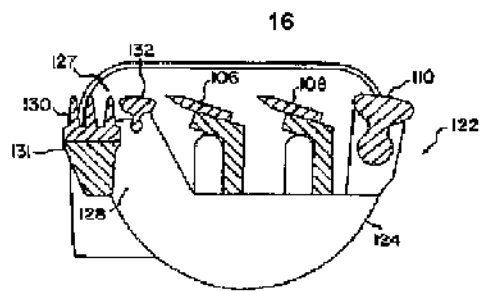


Фиг. 6



Фиг. 7

45447



Фиг. 8

ДП «Український інститут промислової власності» (Укрпатент)

вул. Сим'ї Хохлових, 15, м. Київ, 04119, Україна

(044) 456 – 20 – 90

ТОВ «Міжнародний науковий комітет»

вул. Артема, 77, м. Київ, 04050, Україна

(044) 216 – 32 – 71