



УКРАЇНА

(19) UA (11) 67021 (13) U
(51) МПК (2011.01)
A45C 1/00

ДЕРЖАВНА СЛУЖБА
ІНТЕЛЕКТУАЛЬНОЇ
ВЛАСНОСТІ
УКРАЇНИ

ОПИС ДО ПАТЕНТУ НА КОРИСНУ МОДЕЛЬ

видається під
відповідальність
власника
патенту

(54) ГАМАНЕЦЬ

1

2

(21) u201109181

(22) 22.07.2011

(24) 25.01.2012

(46) 25.01.2012, Бюл.№ 2, 2012 р.

(72) ФЕДОТОВ ОЛЕКСАНДР ВОЛОДИМИРОВИЧ,
САЛО ВОЛОДИМИР ВІКТОРОВИЧ, СЕРА ВІТАЛІ-
НА ДМИТРІВНА

(73) ФЕДОТОВ ОЛЕКСАНДР ВОЛОДИМИРОВИЧ,
САЛО ВОЛОДИМИР ВІКТОРОВИЧ, СЕРА ВІТАЛІ-
НА ДМИТРІВНА

(57) Гаманець, що містить, як мінімум, дві базові
підкладки прямокутної форми, з'єднані між собою
чотирма еластичними стрічками для утримання

грошових купюр, причому дві стрічки розташовані
паралельно на внутрішній поверхні однієї базової
підкладки, а дві - перехрещеними на другій базовій
підкладці, при цьому одні кінці стрічок на одній
базовій підкладці прикріплені до зовнішньої сторо-
ни базової підкладки, а другі кінці стрічок - до вну-
трішньої сторони іншої базової підкладки, крім
того, стрічки розташовані на внутрішніх поверхнях
базових підкладок таким чином, що при складанні
базових підкладок внутрішніми поверхнями стріч-
ки, що перехрещуються, розташовані між паралел-
ельними стрічками.

Корисна модель належить до галантерейних
виробів, зокрема до гаманця, призначеного для
зберігання грошових купюр.

Відома велика кількість гаманців для зберіган-
ня і носіння паперових купюр, наприклад, патенти
на винаходи СРСР Російської Федерації №
241855, 2418556, 104829, 9364, 2026625.

Перераховані конструкції, як правило, містять
порти (відділи), перегородки, вставки. Усі вони
відрізняються з одного боку складністю, а з іншого
боку вони непривабливі, в них відсутній фактор
несподіванки і здивування. Крім того, в розкритому
стані існує велика ймовірність випадання грошо-
вих купюр.

У зв'язку з тим, що конструкція гаманця, що
заявляється, принципово відрізняється від усіх
відомих гаманців - фіксація грошових купюр відбу-
вається іншим чином, критика конструкції будь-
якого з відомих гаманців буде некоректною, а тому
ні одне з відомих рішень не може бути вибрано як
найближчий аналог.

В основу корисної моделі поставлено задачу
розробити конструкцію гаманця, в якому, за раху-
нок іншого принципу фіксації грошових купюр, за-
безпечити істотне його спрощення, підвищення
надійності фіксації грошових купюр у гаманці, а
також привабливості даного галантерейного ви-
робу.

Поставлена задача вирішена конструкцією га-
манця, що містить, як мінімум, дві базові підкладки

прямокутної форми, з'єднані між собою чотирма
еластичними стрічками для утримання грошових
купюр, причому дві стрічки розташовані паралел-
ельно на внутрішній поверхні однієї базової підкладки,
а дві - перехрещеними на другій базовій підкладці,
при цьому одні кінці стрічок на одній базовій під-
кладці прикріплені до зовнішньої сторони базової
підкладки, а другі кінці стрічок - до внутрішньої
сторони іншої базової підкладки, крім того, стрічки
розташовані на внутрішніх поверхнях базових під-
кладок таким чином, що при складанні базових
підкладок внутрішніми поверхнями стрічки, що
перехрещуються, розташовані між паралельними
стрічками.

Гаманець зображений на кресленні, де:

фіг. 1 - вигляд гаманця в розкритому стані (ви-
гляд спереду);

фіг. 2 - вигляд гаманця в розкритому стані з
грошовою купюрою, зафіксованою паралельними
еластичними стрічками;

фіг. 3 - вигляд гаманця в розкритому стані з
грошовою купюрою, зафіксованою перехресними
еластичними стрічками;

фіг. 4 - вигляд гаманця із зворотного боку в
розкритому стані.

Гаманець містить, як мінімум дві окремі базові
підкладки 1 і 2, прямокутної форми. Базові підкла-
дки 1, 2 з'єднані між собою за допомогою чотирьох
еластичних стрічок 3, 4, 5, 6, які одночасно при-
значені для утримання грошових купюр. Стрічки 3,

(19) UA (11) 67021 (13) U

4, 5, 6 можуть бути виготовлені з будь-якого еластичного матеріалу, наприклад, з гуми.

На базовій підкладці, наприклад, 1, на внутрішній її поверхні, еластичні стрічки 3, 4 розташовані паралельно.

На базовій підкладці, наприклад, 2, на внутрішній її поверхні, еластичні стрічки 5, 6 розташовані перехресними.

Одні кінці еластичних стрічок 3, 4, наприклад, праві, прикріплені до зовнішньої сторони базової підкладки 1.

Другі кінці еластичних стрічок 3, 4, наприклад, ліві, прикріплені до внутрішньої сторони базової підкладки 2.

Одні кінці еластичних стрічок 5, 6, наприклад, ліві, прикріплені до зовнішньої сторони базової підкладки 2.

Другі кінці еластичних стрічок 5, 6, наприклад, праві, прикріплені до внутрішньої сторони базової підкладки 1.

Еластичні стрічки 5, 6 розташовані на базовій підкладці 2 таким чином, що при складанні базових підкладок 1, 2 внутрішніми поверхнями еластичні стрічки 5, 6, що перехрещуються, розташовані між стрічками 3, 4 базової підкладки 1.


Гаманець використовується таким чином.

Власник гаманця розкриває гаманець з передньої сторони таким чином, щоб внутрішні поверхні базових підкладок 1, 2 були відкриті. Потім кладе грошову купюру 7 (або декілька купюр) на внутрішню поверхню однієї з базових підкладок, наприклад, на базову підкладку 1 (див. фіг. 2), яка розташована праворуч.

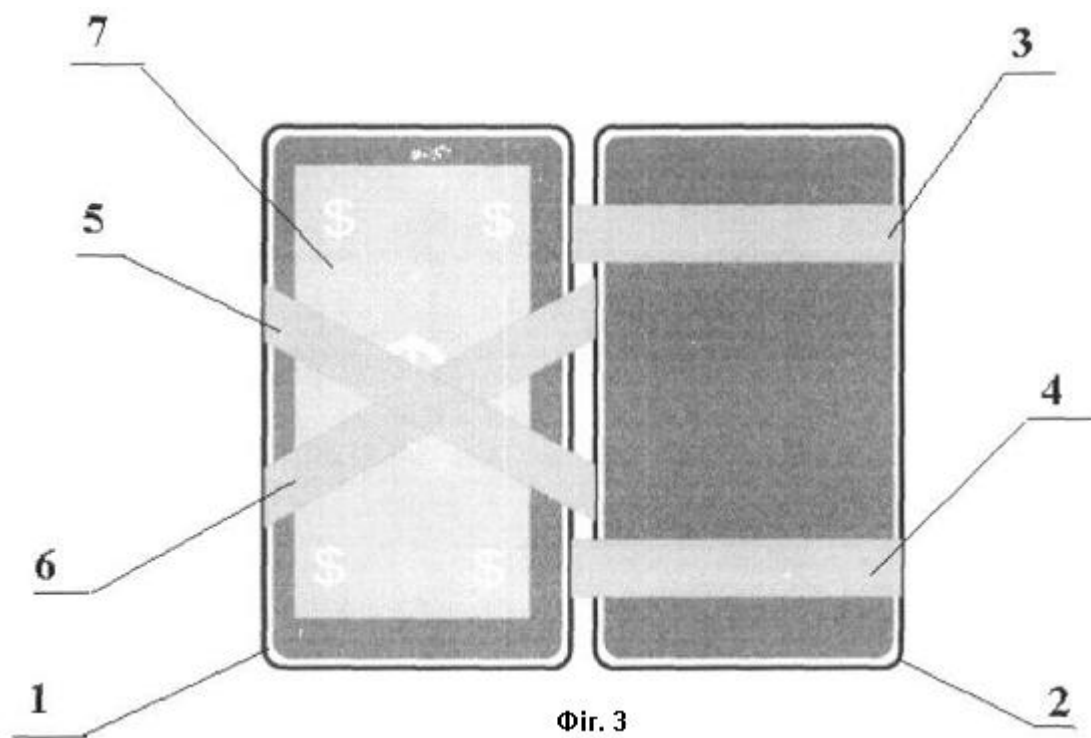
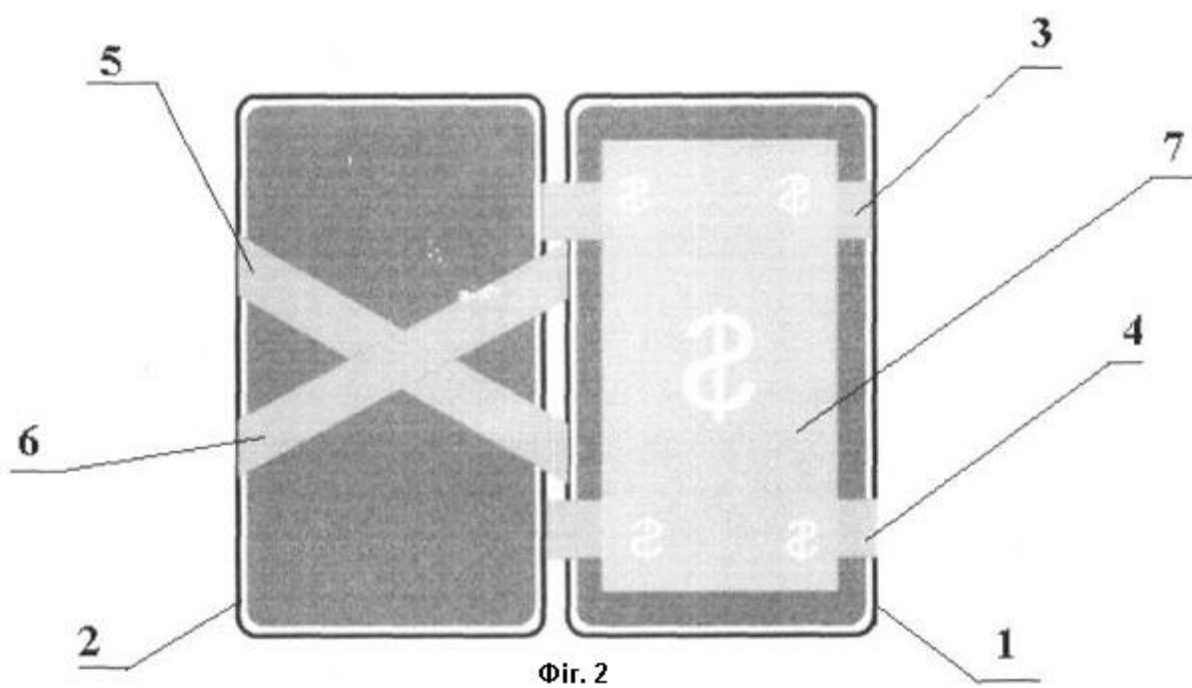
Після цього з'єднує базові підкладки 1 і 2 так, щоб внутрішні поверхні їх стикалися, перевертає гаманець і розкриває базові підкладки 1, 2 із задньої сторони. Базові підкладки 1, 2 з'єднані еластичними стрічками 3, 4, 5, 6, які дозволяють відкривати гаманець як з передньої, так і з задньої сторін.

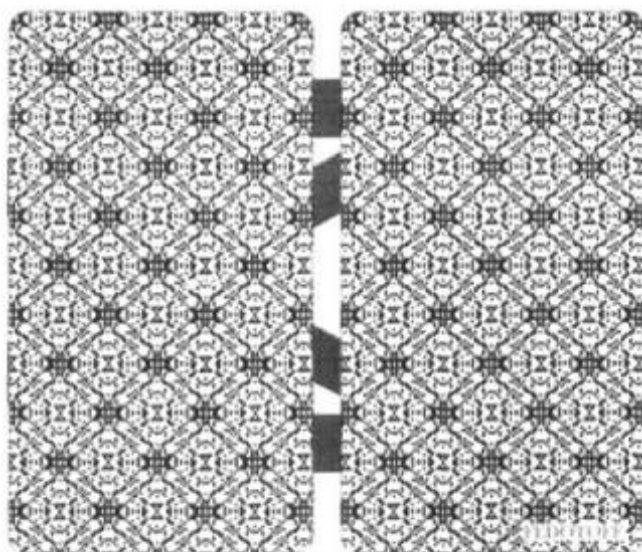
Еластичними стрічками 5, 6, що перехрещуються, грошова купюра фіксується на тій же базовій підкладці 1, яка після розкриття гаманця з задньої сторони розташовується зліва.

Оригінальне розташування еластичних стрічок 3, 4, 5, 6 і спеціальне з'єднання базових підкладок 1, 2 за їх допомогою призводить до того, що кожного разу, розкриваючи гаманець по черзі то з передньої то з задньої сторони, грошова купюра (або декілька купюр) опиняється то з правого, то з лівого боку і звичайно, фіксується то паралельними стрічками, то стрічками, що перехрещуються.



Фіг. 1





Фиг. 4