



УКРАЇНА

(19) UA (11) 27053 (13) U  
(51) МПК (2006)  
B65D 23/00  
B65D 1/02

МІНІСТЕРСТВО ОСВІТИ  
І НАУКИ УКРАЇНИ

ДЕРЖАВНИЙ ДЕПАРТАМЕНТ  
ІНТЕЛЕКТУАЛЬНОЇ  
ВЛАСНОСТІ

## ОПИС ДО ПАТЕНТУ НА КОРИСНУ МОДЕЛЬ

видається під  
відповідальність  
власника  
патенту

(54) ПЛЯШКА

1

2

(21) u200707009

(22) 22.06.2007

(24) 10.10.2007

(72) ШТУЛЬ ЮЛІЯ ВАЛЕНТИНІВНА, UA

(73) ШТУЛЬ ЮЛІЯ ВАЛЕНТИНІВНА, UA

(56)

(57) 1. Пляшка, що містить горловину, плечики, корпус, на якому виконано щонайменше один декоративний елемент, яка відрізняється тим, що як декоративний елемент використовують страз, дорогий та напівдорогий камінь і дорогий метал.

2. Пляшка за п. 1, яка відрізняється тим, що вона виконана зі скла.

3. Пляшка за п. 1, яка відрізняється тим, що декоративний елемент розміщено на корпусі

пляшки з лицьової та/або бічної сторони чи бічних сторін.

4. Пляшка за п. 1, яка відрізняється тим, що декоративний елемент з плоским дном, що має срібну фольгу на зворотному боці, закріплено на поверхні пляшки за допомогою одно- чи двоскладового клею.

5. Пляшка за п. 1, яка відрізняється тим, що декоративний елемент з плоским дном і з клеєм, що проявляється на основі каменя, прикріплено на поверхні пляшки нагріванням.

6. Пляшка за п. 1, яка відрізняється тим, що стрази закріплені на поверхні пляшки за допомогою клейового шару, нанесеного на дно стразів.

Корисна модель належить до тари, зокрема для скляних пляшок, призначених для дорогих алкогольних і слабоалкогольних напоїв - вина, коньяку, горілки, бренді, виски тощо.

Відомо пляшка, в якій на зовнішній поверхні стінки виконано рельєф [UA №4518 A, B65D 23/00, 2000].

Відомо ємність, що містить стінки та фотоемульсійний шар із записаним на ньому голографічним зображенням, над яким в пази встановлено захисну вставку [UA №59123 A, B65D 23/00, 2003].

Найближчим до корисної моделі, що заявляється, є пляшка, що містить горловину, віночок, корпус з плечиками, на яких виконано декоративний елемент у вигляді виступаючого ободка круглої форми, та основу [RU №56893 S, 9-01, БПО №6, 2005].

Зазначена пляшка, як і попередній аналог, є недорогою і призначена для недорогих алкогольних та безалкогольних напоїв через те, що декоративний елемент, виконаний на її плечиках, є некоштовним.

В основу корисної моделі поставлено задачу удосконалення пляшки шляхом виконання на її корпусі коштовного декоративного елемента для

використання пляшки для дорогих алкогольних та слабоалкогольних напоїв.

Поставлену задачу вирішують тим, що в пляшці, яка містить горловину, плечики, корпус, на якому виконано щонайменше один декоративний елемент, згідно з корисною моделлю, як декоративний елемент використовують страз, дорогий та напівдорогий камінь і дорогий метал.

Пляшка може бути виконана зі скла.

Декоративний елемент може бути розміщено на корпусі пляшки з лицьової та/або бічної сторони чи бічних сторін.

Декоративний елемент з плоским дном, що має срібну фольгу на зворотному боці, закріплено на поверхні пляшки за допомогою одно- чи двоскладового клею.

Декоративний елемент з плоским дном і з клеєм, що проявляється, на основі каменя, прикріплено на поверхні пляшки нагріванням.

Стрази закріплені на поверхні пляшки за допомогою клейового шару, нанесеного на дно стразів.

Виконання на корпусі пляшки як декоративних елементів страз, дорогоцінного та напівдорогоцінного каменя і дорогоцінних металів

(13) U

(11) 27053

(19) UA

створює кошовну пляшку для дорогих алкогольних та напівалкогольних напоїв.

Корисна модель пояснюється малюнками.

На Фіг.1 зображено пляшку з декоративним елементом;

на Фіг.2 - пляшку з декоративними елементами;

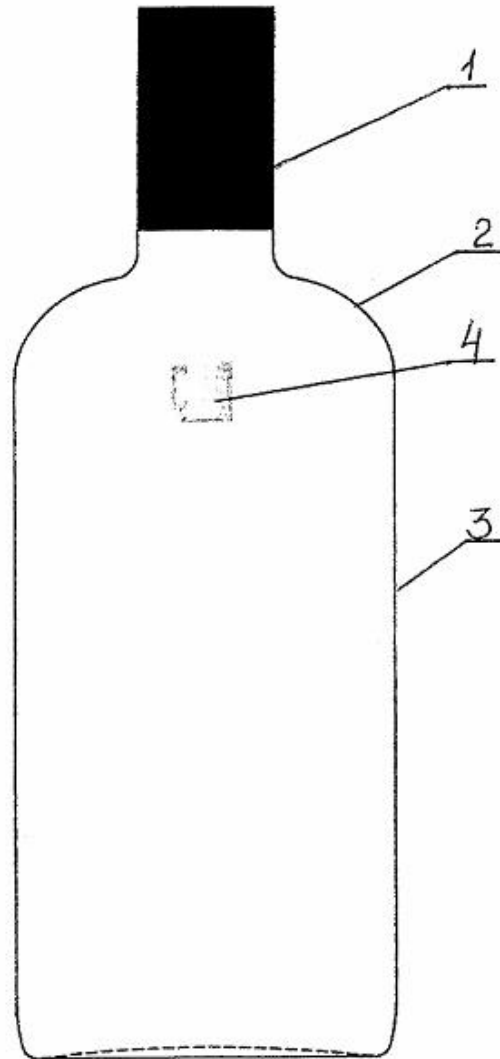
на Фіг.3-Фіг.6 приклади виконання декоративних елементів на корпусі пляшки.

Пляшка, що виготовлена зі скла, містить горловину 1, плечики 2 та корпус 3. На корпусі 3 з лицьової та/або бічної сторони чи бічних сторін виконано щонайменше один декоративний елемент 4 будь-якої форми, розміру, кольору та візерунку, причому як декоративний елемент використовують страз, дорогоцінне та напівдорогоцінне каміння і дорогоцінний метал.

Декоративний елемент з плоским дном, що має срібну фольгу на зворотному боці, закріплюють на поверхні пляшки за допомогою одно- чи двоскладового клею.

Декоративний елемент з плоским дном і з клеєм, що проявляється, на основі каменя, прикріплюють на поверхні пляшки нагріванням.

Стрази закріплюють на поверхні пляшки за допомогою клейового шару, нанесеного на дно страза, причому такий страз завжди можна видалити без ушкодження поверхні пляшки.



Фіг. 1

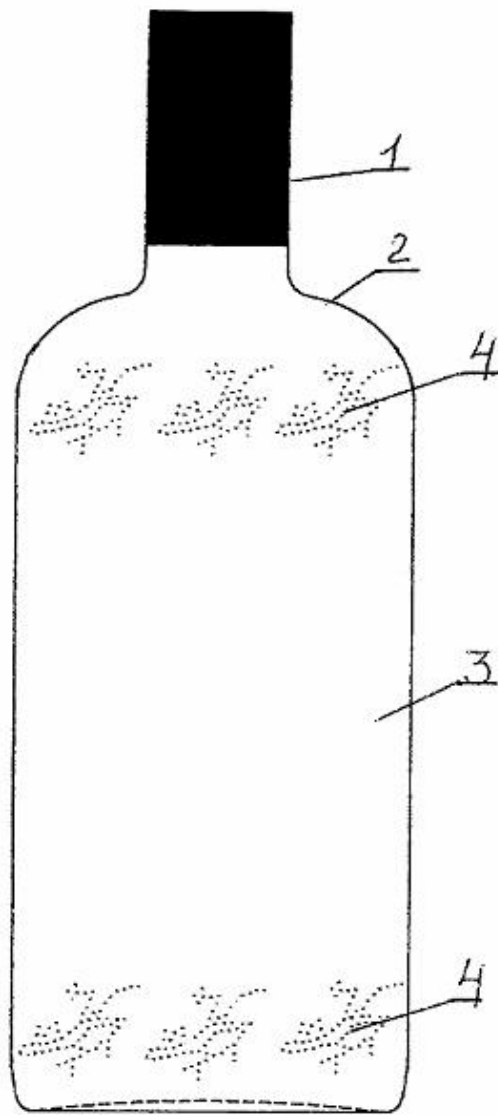


Fig. 2

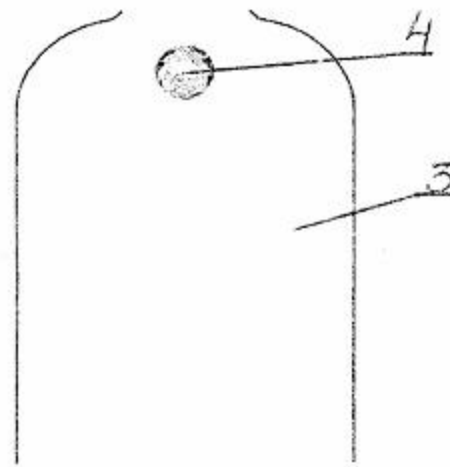


Fig. 3

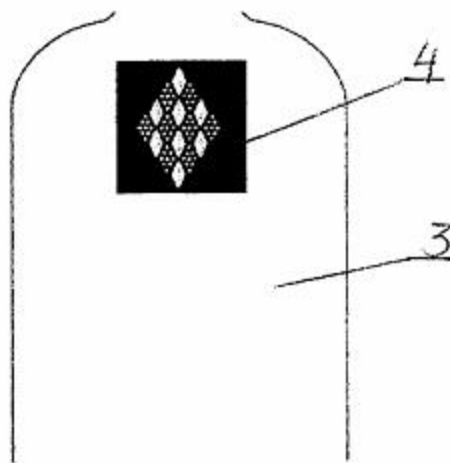


Fig. 4

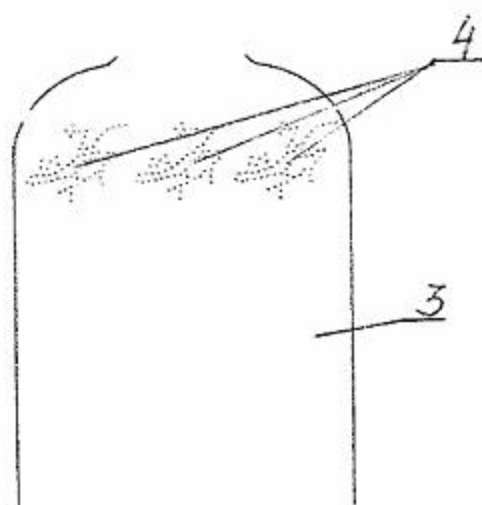


Fig. 5

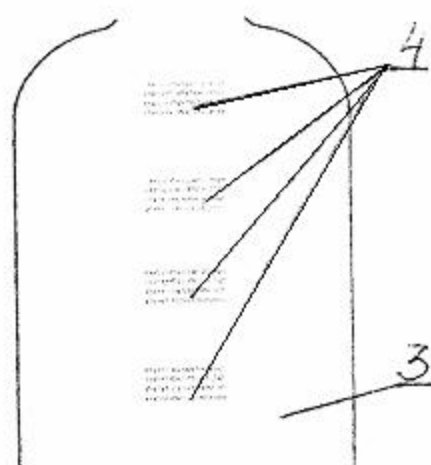


Fig. 6