



СОЮЗ СОВЕТСКИХ
СОЦИАЛИСТИЧЕСКИХ
РЕСПУБЛИК

для служебного пользования ЭКЗ № 301245

(19) **SU** (11) **1110263** **A**

3(50) F 42 B 39/06

ГОСУДАРСТВЕННЫЙ КОМИТЕТ СССР
ПО ДЕЛАМ ИЗОБРЕТЕНИЙ И ОТКРЫТИЙ

ОПИСАНИЕ ИЗОБРЕТЕНИЯ

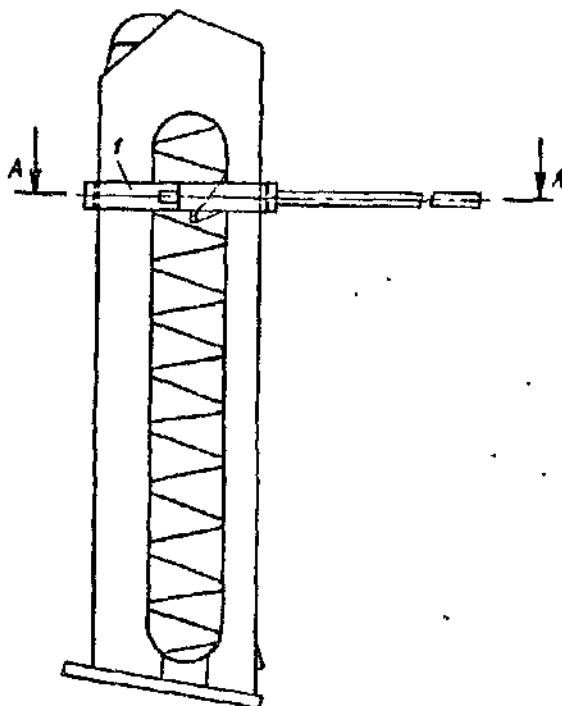
К АВТОРСКОМУ СВИДЕТЕЛЬСТВУ

(21) 3306982/40-23
(22) 19.06.81
(72) Ю.Ф. Сергеев
(53) 623.457.521 (088.8)
(56) 1. Авторское свидетельство по заявке № 3247301, кл. F 42 B 39/06, 1981 (прототип).

(54)(57) 1. УСТРОЙСТВО ДЛЯ СНАРЯЖЕНИЯ МАГАЗИНОВ, связанное с корпусом магазина и содержащее утапливающий

элемент, отличающееся тем, что, с целью упрощения устройства при обеспечении снаряжения однорядных магазинов, утапливающий элемент выполнен в виде охватывающей корпус рамки для взаимодействия с выступом подавателя.

2. Устройство по п.1, отличающееся тем, что, с целью повышения удобства эксплуатации, рамка снабжена рукояткой.



Фиг 1

№ **SU** (11) **1110263** **A**

Изобретение относится к стрелковому оружию, а именно к принадлежностям пистолета для снаряжения магазинов.

Наиболее близким по технической сущности и достигаемому результату к предлагаемому является устройство для снаряжения магазинов, связанное с корпусом магазина и содержащее утапливающий элемент, выполненный в виде выступа коромысла механизма привода [1].

Недостатками устройства являются сложность и невозможность снаряжения однорядных магазинов с загнутыми верхними краями, которые препятствуют введению патрона в окно магазина в направлении продольной оси магазина.

Целью изобретения является упрощение устройства при обеспечении снаряжения однорядных магазинов, а также повышение его удобства в эксплуатации.

Это достигается тем, что в устройстве для снаряжения магазинов, связанном с корпусом магазина и содержащем утапливающий элемент, утапливающий элемент выполнен в виде охва-

тывающей корпус рамки для взаимодействия с выступом подавателя.


Кроме того, рамка снабжена рукояткой.

На фиг.1 представлено предлагаемое устройство, общий вид; на фиг.2 - то же, вид сбоку; на фиг.3 - сечение А-А на фиг.1.

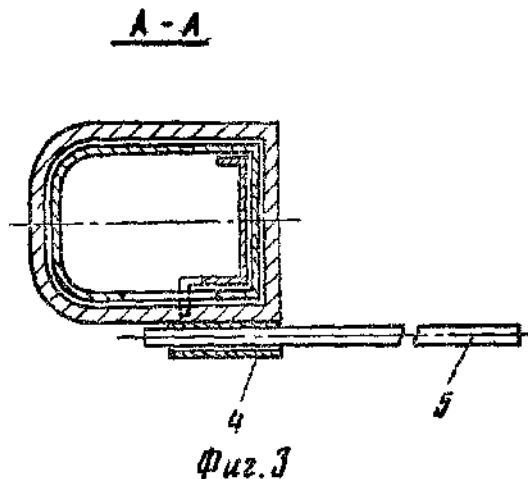
Устройство содержит рамку 1, имеющую возможность свободного перемещения вдоль корпуса магазина 2. При этом рамка может воздействовать на выступ 3 подавателя. С наружной части рамки имеется гнездо 4 для рукоятки, выполненной в виде протирки 5.

Протирка 5 вставляется в гнездо 4 рамки, которая надевается на магазин 2, при этом магазин своей крышкой должен упираться в какой-либо неподвижный предмет. Под воздействием руки на протирку 5 рамка 1 перемещает выступ 3 подавателя вдоль магазина 2, сжимая пружину, в результате чего в магазине освобождается пространство, куда уже свободно вкладываются патроны.

Использование изобретения позволяет сократить затраты времени и усилия на снаряжение магазина.



Фиг. 2



Фиг. 3

Составитель А. Гнуский

Редактор А. Федоров

Техред Л. Сердюкова Корректор А. Обручар

Заказ 1254/ДСП

Тираж 273

Подписное

ВНИИПИ Государственного комитета СССР

по делам изобретений и открытий

113035, Москва, Ж-35, Раушская наб., д. 4/5

Производственно-полиграфическое предприятие, г. Ужгород, ул. Проектная, 4