



УКРАЇНА

(19) UA (11) 38087 (13) U

(51) МПК (2006)

B65D 1/02

МІНІСТЕРСТВО ОСВІТИ
І НАУКИ УКРАЇНИДЕРЖАВНИЙ ДЕПАРТАМЕНТ
ІНТЕЛЕКТУАЛЬНОЇ
ВЛАСНОСТІОПИС
ДО ПАТЕНТУ
НА КОРИСНУ МОДЕЛЬвидається під
відповідальність
власника
патенту

(54) ПЛЯШКА

1

2

(21) u200807926

(22) 11.06.2008

(24) 25.12.2008

(46) 25.12.2008, Бюл.№ 24, 2008 р.

(72) ГЛУСЬ СТЕПАН КАРЛОВИЧ, UA

(73) НЕМІРОФФ ІНТЕЛЛЕКТЮАЛ ПРОПЕРТІ ІС-
ТЕБЛІШМЕНТ(57) 1. Пляшка, яка виконана зі скла і містить кор-
пус у вигляді паралелепіпеда з увігнутим дном,
горловину, що з'єднана з корпусом похилими пліч-
ками, яка відрізняється тим, що більші грані па-ралелепіпеда звужено донизу, а основу корпусу
розширено донизу, ребра корпусу зрізані, усі грані
мають округлену верхню сторону, а похилі плічка
виконані у формі кульового сегмента, що в серед-
ній частині переходить у горловину.2. Пляшка за п. 1, яка відрізняється тим, що
увігнуте дно виконано у вигляді піраміди.3. Пляшка за п. 1, яка відрізняється тим, що
вздовж менших граней паралелепіпеда виконано
найменування торгової марки напою.

Корисна модель належить до тари, зокрема,
до скляних пляшок, і може бути використана для
транспортування і збереження горілки, лікеру,
аперитиву та інших міцних напоїв.

Відомо скляну пляшку для горілки, що містить
корпус у вигляді паралелепіпеду з увігнутим дном,
горловину, яка з'єднана з корпусом похилими
плічками і в яку уставлено закупорювальний
пристрій [Каталог Бутылки водки vodka 014
<http://www.polimerdecor.com/ru/catalog vodka.php>].

Зазначена пляшка має недостатню стійкість та
зручність у використанні та транспортуванні.

В основу корисної моделі поставлено задачу
удосконалення пляшки шляхом введення додат-
кових елементів для її більшої стійкості та зруч-
ності у використанні і транспортуванні.

Поставлену задачу вирішують тим, що в пля-
шці, яка виконана зі скла і містить корпус у вигляді
паралелепіпеду з увігнутим дном, горловину, що
з'єднана з корпусом похилими плічками, згідно з
корисною моделлю, більші грані паралелепіпеду
злегка звужено донизу, а основу корпусу розшире-
но донизу, ребра корпусу зрізані, усі грані мають
округлену верхню сторону, а похилі плічки викона-
ні у формі кульового сегменту, що в середній час-
тині переходить у горловину.

Увігнуте дно виконано у вигляді піраміди.

Вздовж менших граней паралелепіпеду вико-
нано найменування торгової марки напою.

Виконання більших граней паралелепіпеду
злегка звуженими донизу, основи корпусу розши-
рено донизу, а похилих плічків у формі кульового

сегменту, що в середній частині переходить у гор-
ловину, підвищує стійкість пляшки.

Виконання ребер корпусу зрізаними, усіх гра-
ней з округленою верхньою стороною підвищує
зручність пляшки у її використанні та транспорту-
ванні.

Виконання вздовж менших граней паралелепі-
педу найменування торгової марки більш привер-
тає увагу потенційних покупців до товару, розши-
рюючи купівельний попит.

Корисна модель пояснюється малюнками.

На Фіг.1 зображено пляшку, загальний вигляд
в ізометрії;

на Фіг.2 - вигляд пляшки на більшу грань;

на Фіг.3 - вигляд пляшки на меншу грань;

на Фіг.4 - дно пляшки, вигляд знизу в плані;

на Фіг.5 - вигляд пляшки зверху, в плані.

Пляшка виконана зі скла і містить корпус 1 у
вигляді паралелепіпеду з увігнутим дном 2 у ви-
гляді піраміди, горловину 3, що з'єднана з корпу-
сом 1 похилими плічками 4, виконаними у формі
кульового сегменту, що в середній частині пере-
ходить у горловину 3. Більші 5 грані паралелепі-
педу злегка звужені донизу, а основу 6 корпусу 1
розширено донизу. Ребра 7 корпусу 1 зрізані. Усі
грані мають округлену верхню 8 сторону, Вздовж
менших 9 граней паралелепіпеду виконано на-
йменування 10 торгової марки напою.

У пляшку, що замовляється, наливають міцний
напій, наприклад, горілку. Пляшки зручно укладати
при транспортуванні через форму у вигляді пара-
лелепіпеду. Пляшку зручно використовувати, три-

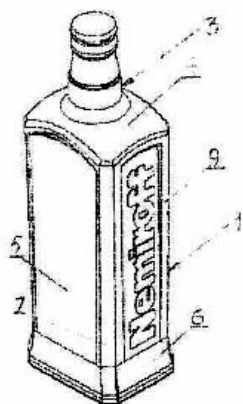
(13) U

(11) 38087

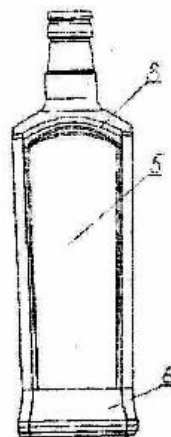
(19) UA

маючи у руці та наливаючи з нею напій, чому сприяють зрізані ребра, основа, що розширена донизу, похилі плічки, які виконані у формі куль-

ового сегменту, що в середній частині переходить у горловину.



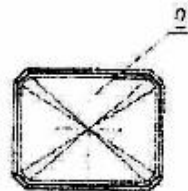
Фиг. 1




Фиг. 2



Фиг. 3



Фиг. 4



Фиг. 5