



УКРАЇНА

(19) UA (11) 41354 (13) C2

(51) 6 C07D491/056, C07D493/04,
C07D317/58, A61K31/55МІНІСТЕРСТВО ОСВІТИ
І НАУКИ УКРАЇНИДЕРЖАВНИЙ ДЕПАРТАМЕНТ
ІНТЕЛЕКТУАЛЬНОЇ
ВЛАСНОСТІОПИС
ДО ПАТЕНТУ НА ВИНАХІД(54) СПОСІБ ОДЕРЖАННЯ СТЕРЕОСЕЛЕКТИВНИХ ПОХІДНИХ ДИГІДРО-2,3-БЕНЗОДІАЗЕПІНУ
(ВАРІАНТИ) ТА ПРОМІЖНІ СПОЛУКИ ДЛЯ ЇХ ОДЕРЖАННЯ

1

2

(21) 95083976

(22) 30.08.1995

(24) 17.09.2001

(31) 08/298.645, 08/413.036

(32) 31.08.1994, 28.03.1995

(33) US, US

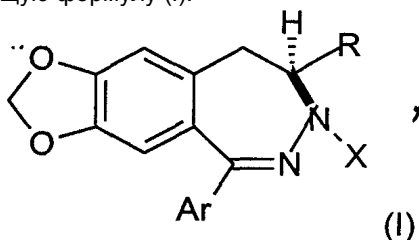
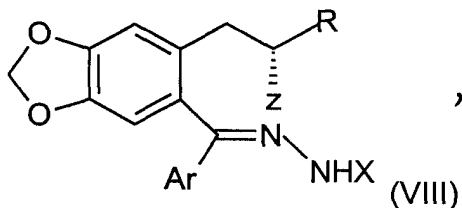
(46) 17.09.2001, Бюл. № 8, 2001 р.

(72) Андерсон Бенджамін Алан, US, Хансен
Марвін Мартін, US, Віченці Джеффри Томас, US,
Вері Девід Лі, US, Змієвські Мелтон Джозеф, US

(73) Елі Ліллі енд Компані, US

(56) 1. UA, 005144, 1994

2. UA, 027227, 15.08.2000.

(57) 1. Способ получения стереоселективных про-
изводных дигидро-2,3-бензодиазепина, имеющих
общую формулу (I):в которой R представляет водород или (C₁-
C₁₀)алкил, иX представляет водород, (C₁-C₁₀)алкил, ацил,
арил, карбоксил или его замещенное производное
или защитную группу,
или их фармацевтически приемлемых солей, **от-
личающийся** тем, что циклизуют соединение,
имеющее общую формулу (VIII):в которой Z представляет уходящий атом или
группу, с получением соединения, имеющего об-
щую формулу (I), после чего, если необходимо,
превращают соединение формулы (I) в другое
соединение формулы (I), и/или образуют фарма-

цевтически приемлемую соль.

2. Способ получения соединения по п. 1, имеюще-
го формулу (I), в которой Ar представляет п-
аминофенил, **отличающийся** тем, что циклизуют
соединение общей формулы (VIII), в которой Ar
представляет п-нитрофенил, п-аминофенил или
(защищенный амино)фенил, после чего, если не-
обходимо,(а) восстанавливают п-нитрофенильную группу с
получением п-аминофенильной группы, или(b) снимают защиту или деблокируют п-
(защищенную амино)фенильную группу с получе-
нием п-аминофенильной группы.3. Способ получения соединения по п. 2, имеюще-
го общую формулу (I), в которой R представляет
метил и X представляет водород, формил, аце-
тил, пропионил или N-метилкарбамоил, или его
фармацевтически приемлемой соли, **отличаю-
щийся** тем, что циклизуют соединение, имеющее
общую формулу (VIII), в которой
R - метил, X - водород, формил, ацетил, пропио-
нил, N-метилкарбамоил или защитная группа, и Ar
представляет п-нитрофенил, п-аминофенил или п-
(защищенный амино)фенил, после чего, если не-
обходимо:(а) восстанавливают п-нитрофенильную группу с
получением п-аминофенильной группы;(b) деблокируют незащищенную ами-
но)фенильную группу с получением п-
аминофенильной группы;(c) удаляют защитную группу, представленную
символом X с получением соединений формулы
(I), в которой X - водород; и/или(d) ацилируют соединение формулы (I), в которой
X - водород, с получением соединения формулы
(I), в которой X - формил, ацетил, пропионил или
N-метилкарбамоил; и, если необходимо, образуют
фармацевтически приемлемые соли.4. Способ по любому из пп. 1-3, **отличающийся**
тем, что Z представляет атом галогена или орга-
носульфонилоксигруппу, и циклизацию проводят в
присутствии основания.5. Способ по п. 4, **отличающийся** тем, что Z
представляет собой (C₁-
C₄)алкансульфонилоксигруппу, трифторметан-
сульфонилокси или фенилсульфонилокси, в кото-
ром фенильная группа является незамещенной

(13) C2

(11) 41354

(19) UA

или замещенной одним или двумя заместителями, выбранными независимо из (C₁-C₄)алкила, (C₁-C₄)алкокси, галогена, нитро и галоид (C₁-C₄)алкила.

6. Способ по п. 5, **отличающийся** тем, что основание выбирают из гидроокисей щелочных металлов, карбонатов щелочных металлов, гидридов щелочных металлов и алколятов щелочных металлов.

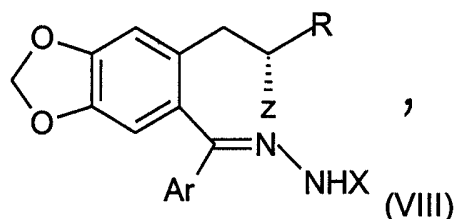
7. Способ по любому из пп. 1-6, **отличающийся** тем, что циклизацию проводят при температуре в пределах от -30 до 100°C.

8. Способ по п. 3, **отличающийся** тем, что соединение формулы (VIII), в которой Z представляет уходящий атом или группу, получают на месте из соответствующего соединения общей формулы (VIII), в которой Z представляет гидроксил, с помощью реакции с триарилфосфином в присутствии азodicарбоксилатного сложного эфира.

9. Способ по п. 8, **отличающийся** тем, что триарилфосфином является трифенилфосфин, а азodicарбоксилатным эфиром диэтилазodicарбоксилат.

10. Способ по любому из пп. 8 или 9, **отличающийся** тем, что циклизацию проводят при температуре в интервале от -30 до 100°C.

11. Соединение общей формулы (VIII):



в которой R представляет водород или (C₁-C₁₀)алкил;

X представляет водород, (C₁-C₁₀)алкил, ацил, арил, карбоксил или его замещенное производное, или защитную группу; и

Z представляет гидроксильную группу или уходящий атом или группу; или его соль.

12. Соединение по п. 11, в котором Ar представляет п-нитрофенил, п-аминофенил или п-(защищенный amino)фенил, или его соль.

13. Соединение по п. 12, в котором Z представляет гидроксил, X представляет водород, формил, ацетил, пропионил или N-метилкарбамоил, и Ar представляет п-нитрофенил или п-аминофенил.

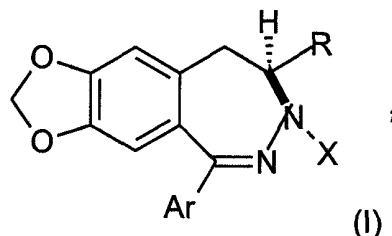
14. Соединение по п. 13, в котором X представляет ацетил и Ar представляет п-нитрофенил.

15. Соединение по п. 11, в котором R представляет метил, Z - атом галогена, (C₁-C₄)алкансульфонилокси, трифторметансульфонилокси или фенилсульфонилокси группу, в которой фенильная группа является незамещенной или замещенной одним или двумя заместителями, выбранными независимо из (C₁-C₄)алкила, (C₁-C₄)алкокси, галогена, нитро- и галоид (C₁-C₄)алкила;

X представляет водород, формил, ацетил, пропионил или N-метилкарбамоил, и Ar представляет п-нитрофенил или п-аминофенил.

16. Соединение по п. 15, в котором Z представляет метансульфонилокси, X представляет ацетил и Ar представляет п-нитрофенил.

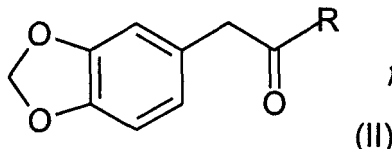
17. Способ получения стереоселективных производных дигидро-2,3-бензодиазепина, имеющих общую формулу (I):



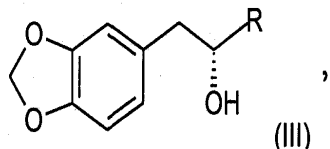
в которой R представляет водород или (C₁-C₁₀)алкил; и

X представляет водород, (C₁-C₁₀)алкил, ацил, арил или карбоксил, или его замещенное производное, **отличающийся** тем, что процесс включает стадии:

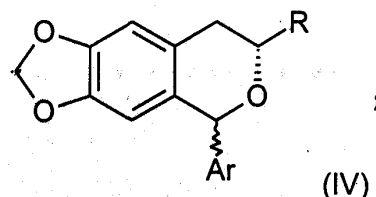
(a) предоставления некоторого количества соединения, имеющего формулу (II):



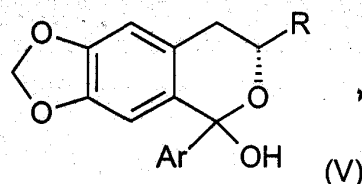
(b) асимметрического восстановления соединения формулы (II) с получением соединения, имеющего формулу (III):



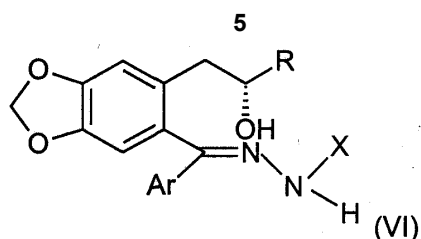
(c) взаимодействия соединения формулы (III) с ариальдегидным соединением формулы Ar-CHO с получением изохроманового соединения, имеющего формулу (IV):



(d) взаимодействия соединения формулы (IV) с окисляющим агентом с получением соединения формулы (V):

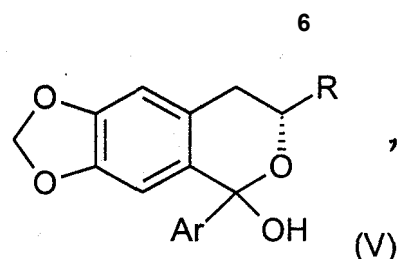


(e) взаимодействия соединения формулы (V) с гидразидным производным формулы H₂NNHX с получением соединения формулы (VI):



и (f) взаимодействия соединения формулы (VI) с (i) сульфонилогалогенидным реагентом и основанием для образования промежуточного сульфоната; или (ii) с помощью прямой циклизации по Мицунобу с получением соединения формулы (I).

18. Соединение, имеющее общую формулу (V):



в которой R представляет водород или (C₁-C₁₀)алкил.

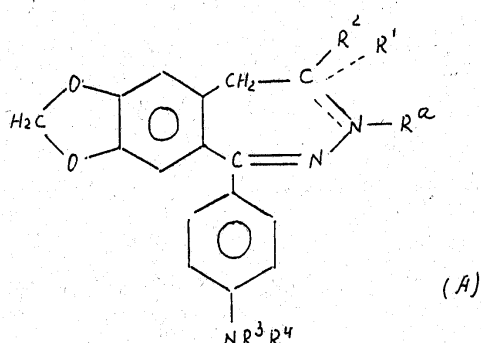
19. Соединение по п. 18, в котором R представляет метил и Ar представляет 4-нитрофенил или 4-аминофенил.

20. Соединение по п.19, в котором Ar представляет 4-нитрофенил.

Данное изобретение относится к новому процессу синтеза некоторых производных дигидро-2,3-бензодиазепина, и особенно применимо к процессу получения этих соединений с высокой энантимерной чистотой и выходами. Оно также относится к промежуточным соединениям, полезным в данном процессе.

В патенте США №4835152 раскрывается, что соединение 1-(4-аминофенил)-4-метил-7,8-метилendioкси-3,4-дигидро-5H-2,3-бензодиазепин обладает свойством оказывать действие на центральную нервную систему.

Европейская патентная заявка, опубликованная под №EP-A1-0492485 раскрывает производные 2,3-бензодиазепина и другие дигидро-2,3-бензодиазепиновые производные, оказывающие действие на центральную нервную систему, в особенности проявляющие активность расслаблять мышцы и противоконвульсивную активность. Соединения, описанные в EP-A1-0492485, представлены общей формулой:



в которой R^a представляет (C₁-C₆) алифатическую ацильную группу, необязательно замещенную метокси, циано, карбоксильной, amino, (C₁-C₄)алкиламином, ди(C₁-C₄)алкиламином, пирролидино, фталимидо или фенильной группой или одним или более атомами галогена; или

R^a представляет бензоильную, циклопропанкарбонильную, (C₁-C₅)алкилкарбамоильную или фенилкарбамоильную группу; или

R^a отсутствует, когда между атомами N(3) и C(4) существует двойная связь;

R¹ обозначает водород; или

R¹ отсутствует, когда между N(3) и C(4) атомами существует двойная связь;

R² представляет (C₁-C₃)алкильную группу; или R¹ и R² вместе обозначают метиленовую группу, и между N(3) и C(4) атомами отсутствует двойная связь;

R³ представляет водород или (C₁-C₄)алифатическую ацильную группу;

R⁴ представляет водород; (C₁-C₆)алифатическую ацильную группу, необязательно замещенную метокси, циано, карбоксильной, amino, (C₁-C₄)алкиламином, ди(C₁-C₄)алкиламином, пирролидино, фталимидо или фенильной группой, или одним или более атомами галогена; а также бензоильную, пальмитоильную, циклопропанкарбонильную, (C₁-C₅)алкилкарбамоильную или фенилкарбамоильную группу; или пунктирные линии представляют валентные связи, которые необязательно присутствуют, при условии, что между N(3) и C(4) атомами двойная связь отсутствует, когда и R³ и R⁴ обозначают водород.

В публикации международной патентной заявки №WO 92/11262 также раскрываются некоторые производные дигидро-2,3-бензодиазепина, оказывающие действие на центральную нервную систему, в особенности антидепрессивное и/или антипаркинсоновое действие. Эти соединения могут быть представлены общей формулой (A), приведенной выше, в которой R¹ представляет водород, R² представляет метил, R^a представляет водород или (C₁-C₄) алкильную группу, необязательно замещенную карбоксильной или (C₂-C₅) алкоксикарбонильной группой, R³ представляет водород и R⁴ представляет алифатическую (C₁-C₆)ацильную, бензоильную или фенилацетильную группу.

В настоящее время известно, что соединения, раскрытые в патенте США №4853152, EP-A1-0492485 и WO 92/11262, являются сильными антагонистами рецепторов класса AMPA (альфа-амино-3-гидрокси-5-метилизоксазол-4-пропионовая кислота) центральной нервной системы млекопитающих. Они потенциально имеют широкое применение в качестве нейрозащитных агентов, особенно в качестве антиконвульсивных

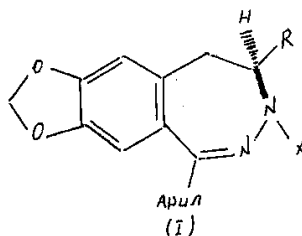
агентов. Они, таким образом, могут быть, полезными при лечении эпилепсии, церебральной ишемии, травм головного и спинного мозга, эпилептических припадков, болезни Паркинсона и амиотрофического латерального склероза.

Дигидро-2,3-бензодиазепины, описанные в патенте США №4835152, EP-A1-0492485 и WO 92/11262, имеют центр асимметрии в положении 4. В настоящее время известно, что (R) энантиомеры, например (R)-7-ацетил-5-(4-аминофенил)-8,9-дигидро-8-метил-7Н-1,3-диоксол[4,5-*h*][2,3]-бензодиазепин, известный также как (R)-1-(4-аминофенил)-3-ацетил-4-метил-7,8-метилendioкси-3,4-дигидро-5Н-2,3-бензодиазепин, являются более сильными, чем (S) энантиомеры.

В патенте США №4835152, EP-A1-0492485 и WO 92/11262 описываются синтетические способы получения дигидро-2,3-бензодиазепинов. По этим способам дигидро-2,3-бензодиазепиновое кольцо образуется с помощью селективного восстановления соответствующего 2,3-бензодиазепинового соединения с использованием неорганического или смешанного органическо-неорганического и/или комплекса гидрида металла, такого как боргидрид натрия с последующим, если необходимо, отделением оптически активных форм.

В настоящее время найден весьма оригинальный привлекательный способ стереоселективного синтеза для получения (R) энантиомеров дигидро-2,3-бензодиазепинов, описанных в патенте США №4835152, EP-A1-0492485, WO 92/11262, и некоторых других дигидро-2,3-бензодиазепинов.

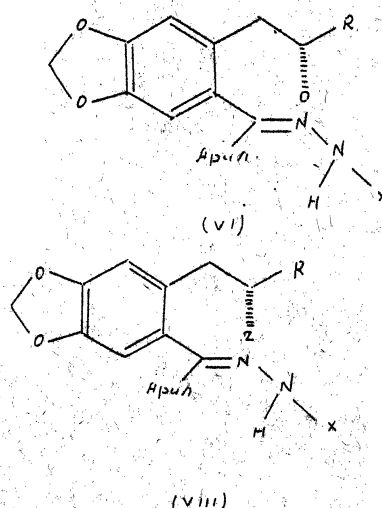
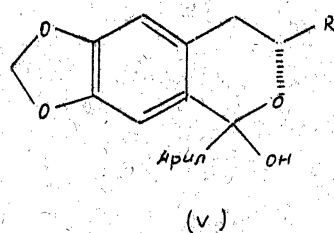
Настоящее изобретение представляет способ получения соединения, имеющего общую формулу:



в которой R представляет водород или (C₁-C₁₀)алкил;

X представляет водород, (C₁-C₁₀)алкил, ацил, арил или карбоксил, или их замещенные производные.

Во время данного процесса образуются новые и неочевидные промежуточные соединения, которые далее обеспечивают эффективный синтез целевых соединений. Некоторые из раскрытых новых промежуточных соединений включают полукетальные и гидразоновые соединения.



где Z представляет уходящий атом или группу, такую как мезилат (метилсульфонат). Следует иметь в виду, что R и фрагменты сохраняют одни и те же значения на протяжении данного описания.

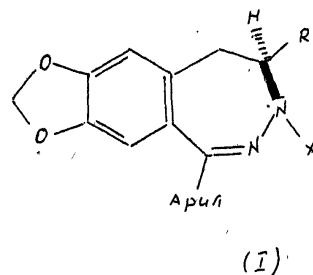
Соответственно, целью данного изобретения является предоставление нового стереоселективного процесса образования производных дигидро-2,3-бензодиазепинов.

Еще одной целью является предоставление процесса получения производных дигидро-2,3-бензодиазепина, который является эффективным и экономичным в связи с тем, что достигаются высокие выходы и энантиомерная чистота с помощью меньшего числа стадий и с меньшими затратами, чем это было известно ранее.

Еще одна цель заключается в предоставлении новых промежуточных соединений, образуемых в течение синтеза дигидро-2,3-бензодиазепинов.

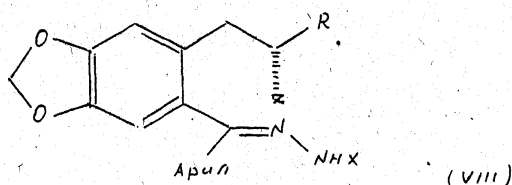
Другие цели станут очевидными после прочтения следующего ниже описания.

Согласно одному аспекту настоящее изобретение предоставляет процесс получения соединения, имеющего общую формулу:



в которой R представляет водород или (C₁-C₁₀)алкил; и

X представляет водород, (C₁-C₁₀) алкил, ацил, арил, карбоксил; или их замещенные производные, или защитную группу, или их фармацевтически приемлемых солей, при этом данный процесс включает циклизацию соединения, имеющего общую формулу:



в которой Z представляет уходящий атом или группу, с получением соединения, имеющего общую формулу(I); после чего, если необходимо, превращение соединения формулы (I) в другое соединение формулы (I) и/или образование фармацевтически приемлемой соли.

Было найдено, что соединения формулы (I) могут получаться с высоким выходом и с высокой энантиомерной чистотой с помощью процесса согласно изобретению.

Как он используется здесь, термин "(C₁-C₁₀)алкил" представляет прямую или разветвленную алкильную цепь, имеющую от одного до десяти атомов углерода. Типичные (C₁-C₁₀) алкильные группы с прямой или разветвленной цепью включают метил, этил, н-пропил, изопропил, н-бутил, изобутил, втор-бутил, трет-бутил, н-пентил, изопентил, н-гексил, 2-метил-пентил, н-октил, децил и аналогичные. Термин "(C₁-C₁₀)алкил" охватывает своим значением и "(C₁-C₄)алкил" и "(C₁-C₆)алкил".

Термин "арил" обозначает ароматический фрагмент, такой как фенил, тиенил, фурил, пиридил, имидазолил, и полиядерные ароматические фрагменты, такие как нафтил, фталазинил, хинолил, флуоренил, антрацил и фенантренил. Термин "замещенный арил" представляет арильную группу, замещенную одним или большим числом фрагментов, выбранных из группы, состоящей из галогена, гидрокси, циано, нитро, (C₁-C₆)алкила, (C₁-C₄)алкокси, карбокси, ацетила, формила, карбоксиметила, гидроксиметила, amino, аминометила или трифторметила. Примеры замещенных арильных групп включают 4-метилфенил, 2-метилфенил, 4-метоксифенил, 4-(изопропил)фенил, 4-циклопентилфенил, 4-(трет-бутил)фенил, 4-ацетилфенил, 4-трифторметилфенил, 4-хлорфенил, 2-бромфенил, 3-иодфенил, 6-бромнафтил, 3,4-(метилendioкси)фенил, инданил, 1,2,3,4-тетрагидронафтил, и 1,2,4,4-тетраметил-1,2,3,4-тетрагидронафтил.

Термин "ацил" означает водород, (C₁-C₆) алкильную группу или гетероатом (например, азот, как в амидогруппе), присоединенные к карбонильной группе. Типичные ацильные группы включают формил, ацетил, пропионил, бутанил, валерил, гексанил карбамоил, N-метилкарбамоил и уреил.

"Арил", используемый в формулах в данном описании, представляет незамещенную или замещенную арильную группу. Примерами значений для арила являются п-нитрофенил, п-аминофенил и п-(замещенный amino)фенил, такой как п-((C₁-C₆)алканоиламино)фенил, например п-ацетиламинофенил. Примеры подходящих защитных групп могут быть найдены в Mcornie, Protective Groups in Organic Chemistry, Plenum Press, Н.-Й., 1973, и Greene и Wutz, Protecting Groups in Organic Synthesis 2-е изд., Джон Вили энд Санз, Н.-Й.,

1991.

R предпочтительно представляет (C₁-C₃) алкильную группу, например метил.

Примерами значений для X являются водород, формил, ацетил, пропионил и метилкарбамоил.

X предпочтительно представляет (C₁-C₆) алифатическую ацильную группу, необязательно замещенную метокси, циано, карбоксильной, amino, (C₁-C₄)алкиламино, ди((C₁-C₄)алкил)амино пирролидино, фталимидо или фенильной группой, или одним или более галогенами; или R представляет бензоильную, циклопропанкарбонильную, (C₁-C₅) алкилкарбамоильную или фенилкарбамоильную группу.

Уходящим или удаляемым атомом или группой, представленными символом Z, могут быть, например, атом галогена или органосульфонилосигруппа, или она может образовываться на месте (in situ) из соответствующего соединения формулы VIII, в которой Z представляет гидроксил.

Конкретными значениями Z, когда он представляет атом галогена, является хлор или бром.

Органосульфонилосигруппой, представленной Z, может быть, например, (C₁-C₄)алканосульфонилосигруппа, трифторметаносульфонилосигруппа или фенилсульфонилосигруппа, в которой фенильная группа является незамещенной или замещенной одним или двумя заместителями, выбранными независимо из (C₁-C₄)алкила, (C₁-C₄)алкокси, галогена, нитро и галогид (C₁-C₄)алкила. Конкретными значениями Z являются метаносульфонилосигруппа, п-толуолосульфонилосигруппа и п-нитрофенилсульфонилосигруппа.

Было найдено, что гораздо лучший выход получается с помощью циклизации соединения формулы VIII, в которой Z представляет органосульфонилосигруппу, а не соединения формулы VIII, в которой Z представляет атом галогена.

Когда Z представляет атом галогена или органосульфонилосигруппу, циклизация предпочтительно проводится в присутствии основания, выбранного из гидроокисей щелочного металла, например гидроокиси натрия или калия; карбонатов щелочного металла, например карбонатов натрия или калия; гидридов щелочных металлов, например гидрида натрия или калия; алкогولات щелочных металлов, например трет-бутилата лития, натрия или калия. Процесс удобным образом проводится при температуре в интервале от - 30°C до 100°C, предпочтительно от 0° до 50°C. Подходящие растворители включают алканоли, такие как метанол или этанол, и простые эфиры, такие как тетрагидрофуран.

Соединение формулы VIII, в которой Z представляет уходящий атом или группу, может генерироваться на месте по реакции, например соединения формулы VIII, в которой Z представляет гидроксильную группу, с триарилфосфином в присутствии азидодикарбоксилатного эфира. Предпочтительно триарилфосфином является трифенилфосфин, а азидодикарбоксилатным эфиром - диэтилазидодикарбоксилат. Процесс удобно проводится при температуре в интервале от - 30° до 100°C, предпочтительно от - 10° до 50°C. Подхо-

дящие растворители включают простые эфиры, такие как тетрагидрофуран. Следует понимать, что в данном случае уходящей группой, представленной символом Z, является триарилфосфонил-оксигруппа, такая как трифенилфосфонил-оксид.

Способ согласно изобретению представляет особый интерес для получения соединений формулы (I), в которой арил представляет п-аминофенил. Такие соединения предпочтительно получают с помощью циклизации соединения общей формулы VIII, в которой арил представляет п-нитрофенил, п-аминофенил или п-(защищенный амино)фенил, после чего, если необходимо, осуществляют:

(а) восстановление п-нитрофенилового эфира, получая п-аминофениловый эфир, или

(b) снятие защиты или деблокирование п-(защищенный амино)-фенильной группы с получением п-аминофенильной группы.

В соответствии с предпочтительным аспектом настоящее изобретение предоставляет способ получения соединения, имеющего общую формулу (I), в которой R представляет метил и X представляет водород, формил, ацетил, пропионил или N-метилкарбамоил или защитную группу, а арил представляет п-нитрофенил, п-аминофенил или п-(защищенный амино)фенил, после чего, если необходимо, осуществляют:

(а) восстановление п-нитрофенильной группы с получением п-аминофенильной группы;

(b) снятие защиты с п-(защищенный амино)фенильной группы с получением п-аминофенильной группы;

(с) удаление защитной группы, представленной символом X, для получения соединения формулы (I), в которой X представляет водород; и/или

(d) ацилирование соединения формулы (I), в которой X представляет водород, для получения соединения формулы (I), в которой X представляет формил, ацетил, пропионил, или N-метилкарбамоил;

и, если необходимо, образование фармацевтически приемлемой соли.

Нитрогруппа в п-нитрофенильной группе может восстанавливаться с помощью методов, известных в технике, например, как описано в EP-A1-0492485. Так, она может восстанавливаться с помощью реакции с гидразином или гидразингидратом в присутствии катализатора - никеля Ренея. Альтернативно, она может восстанавливаться по реакции с водородом, муравьиной кислотой, формиатом аммония, триалкиламмонийформиатом, таким как триэтиламмонийформиат, или формиатом щелочного металла, таким как формиат натрия или калия, в присутствии катализатора на основе металла группы УШ, такого как палладий на активированном угле. Подходящие растворители включают спирты, такие как метанол, этанол или изопропанол, и простые эфиры, такие как тетрагидрофуран или ацетон. Восстановление может удобно проводиться при температуре в интервале от -10° до 120°C.

Защитная группа в п-(защищенный амино)фенильной группе может удаляться обычным образом. Например, (C₁-C₆)алканоильная группа может удаляться с помощью гидролиза в присут-

ствии минеральной кислоты, например соляной кислоты.

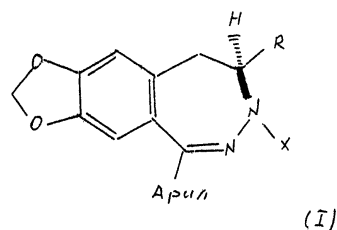
Ацилирование соединения формулы (I), в которой X представляет водород, для получения соединения формулы (I), в которой

X представляет ацильную группу, такую как формил, ацетил, пропионил или N-метилкарбамоил, может проводиться, как описано в EP-A1-492485.

Соединения формулы VIII, в которой Z представляет гидроксильную группу или уходящий атом или группу, считаются новыми и предоставляются в качестве дополнительного аспекта изобретения.

Соединения общей формулы VIII могут получаться с помощью многостадийного процесса, исходящего из производного метилendioксифенилацетона.

Согласно еще одному аспекту, следовательно, настоящее изобретение предоставляет процесс получения соединения, имеющего общую формулу:

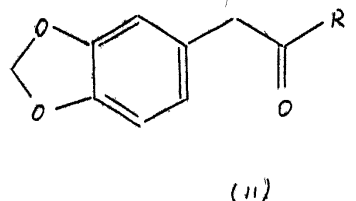


в которой R представляет водород или (C₁-C₁₀) алкил; и

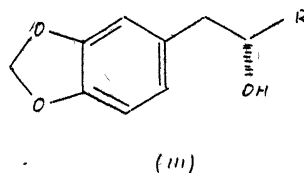
X представляет водород, (C₁-C₁₀)алкил, ацил, арил, карбоксил, или его замещенное производное;

данный процесс включает стадии:

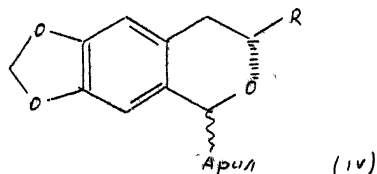
а) предоставления некоторого количества соединения, имеющего формулу:



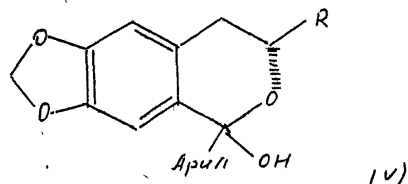
b) асимметричного восстановления соединения формулы II, давая соединение формулы:



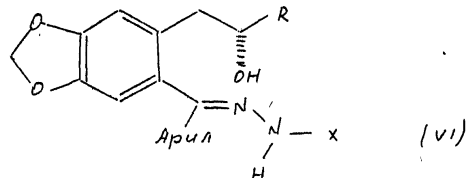
с) взаимодействие соединения формулы III с ариальдегидным соединением формулы Арил. СНО, с получением изохроманового соединения, имеющего формулу:



d) реакция соединения формулы IV с окисляющим агентом для получения соединения формулы:



e) взаимодействие соединения формулы V с гидразидным производным формулы H_2NNHX для получения соединения формулы:



и f) взаимодействия соединения формулы VI с (i) сульфонилазидным реагентом и основанием для образования промежуточного сульфоната, с последующей реакцией полученного в результате сульфоната с сильным основанием; или (ii) путем непосредственной циклизации по Мицунобу для получения соединения формулы I.

Новый процесс данного изобретения предоставляет синтез с помощью меньшего числа стадий, с получением более высоких выходов и стереоселективности, и не дает никаких тяжелых металлов, и приводит к очень незначительным или вообще не дает почти никаких непроизводительных затрат. Процесс предусматривает на ранней стадии энантиоселективное восстановление, во время которого стереохимия устанавливается в сторону предпочтительного изомера (в данном случае (R) или (-) энантиомера конечного продукта).

Предпочтительный процесс включает раннее хиральное восстановление кетона в спирт. В многостадийном процессе добавляются заместители для закрытия бензо-сконденсированного пиранового кольца перед тем, как вводится гидразиновый реагент для открытия кольца и добавления необходимых азотных компонентов. Наконец, вторичное кольцо закрывается при добавлении сильного основания и соединение восстанавливается, образуя желаемое соединение.

Наиболее предпочтительно стадия хирального восстановления является начальной стадией в синтезе соединений формулы (I) из кетонов. Хиральное восстановление может проводиться при использовании специфических химических веществ, или, предпочтительно, с помощью использования биологических агентов, описанных ниже. Установление стереохимии на ранней стадии в процессе является благоприятным и позволяет более поздним стадиям осуществляться с относи-

тельно энантиомерно чистым материалом. Это увеличивает как производительность, так и энантиомерную чистоту.

Первая стадия процесса включает хиральное восстановление исходного материала (предпочтительно 3,4-метилendioксибензола) с получением фактически энантиомерно чистого спиртового производного 1,2-метилendioксибензола. Предпочтительно образующим энантиомером является (S) или (+) стереоизомер спирта. Наиболее предпочтительным исходным соединением является 3,4-метилendioксибензил-ацетон.

Альтернативно, начальная стадия может включать сочетание галоидного производного 1,2-метилendioксибензола с энантиомерно обогащенным эпоксидом. Это также приводит в результате к получению высоко обогащенного в энантиомерном отношении спиртового производного 1,2-метилendioксибензола.

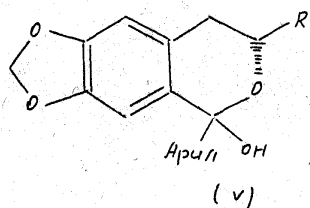
Материалом, используемым для проведения начальной стадии хирального восстановления, может быть или химический или, предпочтительно, биологический материал. В случае биологических агентов предпочтительными агентами являются восстанавливающие ферменты, наиболее предпочтительными являются дрожжи из группы *Zygosaccharomyces*. Другие биологические агенты, которые могут использоваться, включают: *Pichia fermentans*, *Endomycopsis fibuligera*, *Nematospora coryli*, *Saccharomyces* sp, *Candida famata*, *Saccharomyces pastorianus*, *Saccharomyces cerevisiae*, *Saccharomyces uvarum*, *Candida utilis*, *Saccharomyces globosus*, *Kluyveromyces dobzhanskii*, *Kluyveromyces lactis*, *Candida albicans*, пекарские дрожжи, *Zygosaccharomyces rouxii*, *Zactobaillus acidophilus*, *Aureobasidium pullulans*, *Mortierella isabellina*, *Rhizopus oryzae*, *Kloeckera javanica*, *Hanseniaspora valbyensis*, *Octosporomyces octospori*, *Candida guilliermondii*, *Candida parapsilosis*, *Candida tropicalis*, *Torulopsis taboadae*, *Torulopsis ethanolitolerans*, *Torulopsis ptarmigani*, *Torulopsis sonorensis*, *Trigonopsis variabilis*, *Torulopsis enokii*, *Torulopsis methanothermo*, быстро растворимые дрожжи SAF, инакт. дрожжи ashland, *Candida boidinii*, *Candida blankii* и дрожжи Red star.

Желательным промежуточным продуктом, образующимся на начальной стадии, является спиртовое замещенное производное 1,2-метилendioксибензола, причем наиболее предпочтительное производное состоит из (S)-альфа-метил-1,3-бензодиоксол-5-этанола.

Желательное промежуточное соединение, образовавшееся на начальной стадии, затем подвергается реакции Пиктет-Спенглера, которая дает конвергентное слияние углеродных составных компонентов бензодиазепина. Предпочтительным реагентом является п-нитробензальдегид, хотя могут использоваться и другие известные специалистам в данной области реагенты, такие как ацетали. Предпочтительными промежуточными соединениями являются дигидробензопираны, причем наиболее предпочтительным соединением является 7,8-дигидро-7-метил-5-(4-нитрофенил)-5Н-1,3-диоксол-бензо[b]пиран.

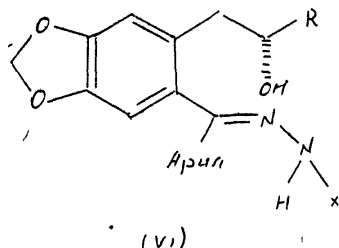
Дигидробензопирановое производное затем

окисляется в С-5 положении, давая полукетальное производное общей формулы:



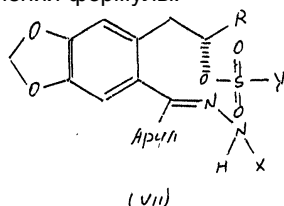
Предпочтительные окисляющие агенты включают перманганат калия, DDQ (2,3-дихлор-5,6-циано-1,4-бензохинон) или другие, причем наиболее предпочтительным агентом является гидроокись натрия, диметилсульфоксид и сочетание с воздухом.

С-5 полукеталь затем подвергается реакции с гидразидным производным формулы H_2NNHX в присутствии кислоты для образования гидразонового промежуточного соединения. На данной стадии раскрывается бензопирановое кольцо, так что гидразоновый компонент становится связанным с С-5 углеродом. Наиболее предпочтительным гидразидом является уксусный гидразид и он предпочтительно подвергается реакции в дефлегирующем ароматическом или протонном растворителе, предпочтительным гидразоном является соединение общей формулы:



где R представляет CH_3 , X представляет ацетил и арил представляет п-нитрофенил.

Гидразоновое производное превращается в желательное бензодиазепиновое кольцо через внутримолекулярное алкилирование. Это достигается с помощью одного из нескольких возможных методов. Первый метод включает добавление смеси сульфонилгалогенидного реагента формулы YSO_2X^a , в которой X^a представляет атом галогена, такой как хлор, и в которой Y представляет органическую группу, такую как (C_1-C_4) алкил, трифторметил или фенил, в которых фенильная группа является незамещенной или замещенной одним или двумя заместителями, выбранными независимо из (C_1-C_4) алкила, (C_1-C_4) алкокси, галогена, нитро и галоид (C_1-C_4) алкила (например, метансульфонилхлорида) и основания, такого как третичный амин (например, триэтиламин), с образованием сульфатного промежуточного соединения формулы:



Сульфат затем превращается в 8,9-дигидро-7Н-2,3-бензодиазепиновое производное с помощью добавления сильного основания, наиболее предпочтительно - гидроокиси щелочного металла, такой как каустическая сода, алкоголята щелочного металла, такого как трет-бутилат натрия или калия, карбоната щелочного металла, такого как карбонат калия, или гидрида щелочного металла, такого как гидрид натрия. Необязательно реакция может проводиться в присутствии катализатора переноса фаз, такого как тетрабутиламмонийбромид.

Альтернативно, соединение формулы VI может превращаться в соединение формулы VIII, в которой Z представляет атом галогена, например соединение формулы VI может подвергаться реакции с имидазолом, трифенилфосфином и бромом, давая соединение формулы VIII, в которой Z представляет атом брома. Полученное соединение формулы VIII может затем циклизироваться после той же процедуры, что используется в случае соединения формулы VIII, в которой Z представляет органосульфонилокси-группу.

Совершенно удивительно было найдено, что циклизация соединения формулы VIII, в которой Z представляет органосульфонилокси-группу, может проводиться с высоким выходом, с явно незначительным, если оно и есть, элиминированием. Однако, в случае соединения формулы VIII, в которой Z представляет атом галогена, выход является значительно более низким, вследствие конкурентного элиминирования. Соответственно, предпочтительно использование соединения формулы VIII, в которой Z представляет органосульфонилокси-группу (соответствующую соединению формулы VII).

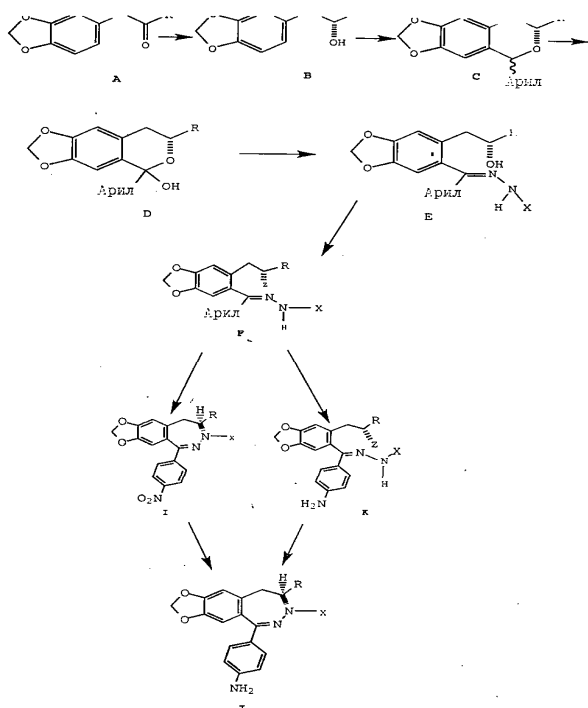
Еще один метод включает циклизацию по Мицунобу, которая представляет одностадийный процесс, дающий п-нитрофенилбензодиазепиновое промежуточное соединение.

Когда желательным является соединение формулы I, в котором арил представляет аминофенил, и получено соединение формулы IV, в котором арил представляет п-нитрофенил, нитрогруппа может восстанавливаться на любой стадии процесса. Предпочтительно, она восстанавливается после стадии процесса е) или f).

Нитрогруппа может восстанавливаться с помощью добавления газообразного водорода или источника водорода в присутствии катализатора. Предпочтительным источником водорода является формиат калия или другая формиатная соль (такая как формиат аммония), при этом предпочтительным катализатором является сочетание металла палладия и активированного древесного угля. Стадия восстановления хорошо известна специалистам в данной области техники.

Предпочтительные процессы могут быть суммированы с помощью следующих ниже схем, с получением наиболее предпочтительного продукта.

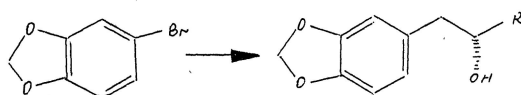
Схема I.



На схеме I начальная стадия процесса включает добавление биологических агентов, наиболее предпочтительно *Zygosaccharomyces rouxii*, для восстановления кетона в желаемый спирт. Для предотвращения гибели организма или для адсорбирования спирта, как только он образуется, к реакционной смеси может добавляться подходящее количество адсорбирующей смолы, такой как AD-7, XAD-7, HP2MGA (поперечно-сшитые полиметакрилаты фирмы Ром энд Хаас), HP20 (полистирольная) или SP207 (бромированный полистирол фирмы Мицубу).

Могут также использоваться другие сходные смолы.

Схема П.



На схеме (П) начальная стадия процесса включает взаимодействие арилгалогенидного производного, такого как 4-бром-1,2-(метилendioкси)бензол, с углеводородным производным щелочного металла (предпочтительным является втор-бутиллитий) и энантиомерно чистым эпоксидом. Предпочтительным является (S)-(-)-пропиленоксид. Альтернативно, арилгалогенид может сначала превращаться в реагент Гриньяра по реакции с магнием, а затем вводится в реакцию с энантиомерно чистым эпоксидом в присутствии иодида меди (1) в качестве катализатора. На обеих схемах (1) и (П), целью является как можно раньше установить стереохимию С-8 атома бензодиазепинового кольца. Было замечено, что обе эти схемы достигают данной цели, и образуются энантиомерно обогащенные (е) спирты с 98% чистотой.

Следующие примеры являются показательными примерами осуществления процесса данного изобретения.

Пример 1. Синтез (S)-альфа-метил-1,3-бензодиксол-5-этанола.

1 эквивалент 3,4-метилendioксифенил-ацетона, 0,45 эквив. динатрийфосфата, 0,03 эквив. фосфорной кислоты, 12,5 объемов смолы AD-7 и 5,8 объемов воды смешивались вместе и перемешивались в течение 15-60 минут при 20°-25°C. Добавлялось 2,27 эквив. глюкозы и *Z. rouxii* ATCC 14462 добавлялся в количестве 1,5г влажной клеточной пасты на грамм кетона (это составляет 0,375г/г на сухой основе). Данная смесь разбавлялась водой до 25 объемов, а затем осторожно перемешивалась при 33°-35°C в течение 8-16 часов. Смесь фильтровалась на сите из нержавеющей стали размером 100 меш (примерно 150 микрон) и смола, которая оставалась на сите, промывалась 25 объемами воды, разделенными на 4 отдельные порции. Продукт, который адсорбировался смолой, затем десорбировался со смолы 25 объемами ацетона. Раствор ацетон-продукт затем подвергался паровой отгонке досуха под вакуумом, давая целевое промежуточное соединение в виде желтого масла средней вязкости. Выход на месте (ин ситу) был 97-100%, в то время как выход выделенного продукта составлял 85-90%. Активность составляла 80-95%, а ЕЕ - 100%.

Пример 2. Синтез (5R,7S)-7,8-дигидро-7-метил-6-(4-нитрофенил)-5H-1,3-диоксо-4,5-G[2]бензопирана.

Указанное выше промежуточное соединение растворялось в 4,64 объемах толуола, фильтровалось через гифло и промывалось 1,55 объемами толуола. Добавлялось 1,05 эквив. п-нитробензальдегида и 1,05 эквив. концентрированной соляной кислоты, и смесь нагревалась до 55°C-65°C и перемешивалась в течение 1 часа. Затем производился обмен растворителей, при 250мм рт.ст. толуол заменялся 12,4 объемами смеси 93% изопропанола/7% воды. Объем во время данной замены растворителя менялся от 11-14 объемов и конечный объем составлял примерно 11 объемов. Смесь охлаждалась до 0°C-10°C и перемешивалась в течение 2 часов. Продукт в виде иглообразных кристаллов отфильтровывался и промывался 2 раза 1,85 объема изопропанола и сушился под вакуумом при 50°-60°C. Выход ин ситу целевого соединения был 95%, в то время как выход выделенного продукта составлял 87-93%. Активность составляла более 99%, а ЕЕ - 100%.

Пример 3. Альтернативный синтез (S)-альфа-метил-1,3-бензодиксол-5-этанола.

3,47г 4-бром-1,2-(метилendioкси)бензола растворялось в 100мл тетрагидрофурана при -78°C, затем добавлялось 13,9мл 1,3 М втор-бутиллития в циклогексане для потребления арилгалогенида менее, чем через 30 минут. С помощью шприца добавлялось 1,00г (S)-(-)-окиси пропилен в 2мл ТГФ, и раствор перемешивался в течение 45 минут. Раствор затем подогревался до 23°C в течение 16 часов. Реакционная смесь выливалась в 3 М раствор хлорида аммония и продукт выделялся с помощью экстракции этилацетатом. Объединенные экстракты сушились над сульфатом магния, фильтровались через флорисил и концентрирова-

лись с помощью роторного испарения. Остаточное масло очищалось с помощью хроматографии на силикагеле и элюировались смесью 50:50 гексана и диэтилового эфира, давая 1,40г (45%) указанного в заголовке промежуточного соединения.

P chem.: (α)₃₆₅+117,2° (с 1,0 CHCl₃);
TCX Rf=0,26(50:50 гексан:эфир);
ИК (CHCl₃): 3598, 3012, 2973, 2887, 1490, 1249, 1041 см⁻¹;

¹³C ЯМР (CD Cl₃): д. 147,75, 146,19, 132,26, 122,27, 109,68, 108,30;

масс. спектр, m/z (FD, M⁺) 180.

Анализ для C₁₀H₁₂O₃:

Вычислено C 66,65 H 6,71

Найдено C 66,42 H 6,66

Пример 4. Альтернативный синтез (5RS, 7S)-7,8-дигидро-7-метил-5-(4-нитрофенил)-5Н-1,3-диоксола[4,5-Г][2]бензопирана.

244г п-нитробензальдегида добавлялось к раствору 300г промежуточного соединения, образовавшегося на стадии биокатализируемого восстановления примера 1, в 4,45л толуола. На протяжении 15-20 минут по каплям добавлялось 166,5мл концентрированной соляной кислоты и получающаяся в результате смесь нагревалась до 60°С в течение 2,5 часов. Смесь охлаждалась до комнатной температуры и концентрировалась с помощью роторного испарения. Добавлялось 3л этанола и смесь концентрировалась до твердого вещества. Добавлялась еще 3л порция этанола и смесь перемешивалась в течение 1 часа. Суспензия охлаждалась на протяжении ночи, и кристаллический продукт отделялся с помощью вакуумной фильтрации. Осадок на фильтре промывался этанолом, а затем сушился в вакуумной печи при 40°-60°С, давая 450г (86%) не совсем белого твердого вещества, которое по данным определения представляло изомерную смесь названного выше в заголовке оптически активного промежуточного соединения.

P chem.: (α)₃₆₅+55° (с 0,4, CHCl₃).

Пример 5. Синтез (5RS, 7S)-7,8-дигидро-7-метил-5-(4-нитрофенил)-5Н-1,3-диоксола-[4,5-Г][2]бензопиран-5-ола.

350г изомерного промежуточного соединения из примера 4 добавлялось к раствору 731мл диметилсульфоксида и 2923мл диметилформамида. Смесь охлаждалась до 8°-12°С и через смесь пропусклся сжатый воздух. Добавлялось 117,5мл 50% водной гидроокиси натрия в виде одной порции, и получающаяся в результате смесь перемешивалась в течение 4,5 часов. Реакционная смесь добавлялась с помощью трубочки на протяжении 30-60 минут к 8,25л перемешиваемого раствора 1 Н соляной кислоты при 10°-15°С. Получающийся осадок отфильтровывался и промывался 3л воды, затем подвергался воздушной сушке до постоянного веса (384г). Влажный осадок на фильтре переносился на стадию примера 6 без дальнейшей сушки.

P chem: данные регистрировались по 3:1 изомерной смеси;

TCX Rf=0,19 (75:25 гексан:этилацетат);

ИК (CHCl₃): 3605, 3590, 3015, 3000, 2960, 1608, 1522, 1484, 1352, 1240, 1042 см⁻¹;

¹H ЯМР (CD Cl₃, 300МГц): (главный изомер) 8,16(д, 2Н, J=6,9Гц), 7,73(д, 2Н, J=6,9Гц), 6,55(с, 1Н), 6,38(с, 1Н), 5,86(с, 1Н), 5,83 (с, 1Н), 4,38(м, 1Н), 2,70(м, 2Н), 1,39(д, 3Н, J=6,3Гц), d (второстепенный изомер) 8,27(д, 2Н, J=8,9Гц), 7,90(д, 2Н, J=8,6Гц), 6,87(с, 1Н), 6,73(с, 1Н), 6,03(с, 1Н), 6,02(с, 1Н), 3,95(м, 1Н), 2,7(смазанный, м, 2Н), 1,24(д, 3Н, J=6,1Гц);

масс. спектр, m/z (FD, M⁺) 329;

Анализ для C₁₇H₁₅NO₆:

Вычислено C 62,01 H 4,59 N 4,25

Найдено C 62,22 H 4,79 N 4,29

Пример 6. Синтез (S)-уксусная кислота-[[6-(2-гидроксипропил)-1,3-бензодиоксол-5-ил](4-нитрофенил)метил]гидразида.

К 350г влажного осадка с фильтра из примера 5 в 2300мл этанола добавлялось 94,5г уксусного гидразида и 1мл концентрированной соляной кислоты. Получающийся раствор нагревался до температуры дефлегмации в течение 2,5 часов. Смесь охлаждалась до комнатной температуры и концентрировалась до желтой пены с помощью роторного испарения. Концентрат растворялся в 4,9л этилацетата и промывался 1,5л насыщенного бикарбоната натрия, а затем 1,5л солевого раствора. Органическая фаза сушилась над сульфатом натрия, фильтровалась и концентрировалась, давая 373г желтой пены (91%). Материал идентифицировался в виде 1:1 неразделимой смеси изомеров указанного в заголовке соединения (97% чистая по данным ВЭЖХ). P chem: данные регистрировались по 1:1 изомерной смеси;

Т.пл. 167,8°-169,7°С;

TCX Rf=0,55(этилацетат);

ИК (CHCl₃): 3590, 3485, 3310, 1694, 1673, 1520, 1485, 1346 см⁻¹;

¹H ЯМР (CDCl₃, 300МГц): 8,64, 8,50(с, 1Н, NH), 8,18(д, 2Н, Ar-H), 7,74, 7,71(д, 2Н, J=8Гц, Ar-H), 6,99, 6,95(с, 1Н, Ar-H), 6,52, 6,50(с, 1Н, Ar-H), 6,06, 6,05(д, 2Н, J=5Гц, O₂CH₂), 2,44(с, 1Н, CH₃), 3,87(м, 1Н, CH), 2,4-2,2(м, 2Н, CH₂), 1,12, 1,10(д, 3Н, CH₃);

¹³C ЯМР (CDCl₃, 75МГц): d 209,94(C), 173,38, 173,43(C), 149,38, 149,62(C), 148,31, 148,58(C), 147,90, 148,18(C), 147,54(C), 142,5, 143,04(C), 132,64(C), 127,53, 127,61(CH), 123,75, 123,77(CH), 122,86, 123,27(C), 112,13(CH), 110,55 (CH), 108,03, 108,10(CH), 108,03, 108,10(CH), 101,83(CH₂), 67,51, 68,08(CH), 42,37, 42,97(CH₂), 23,48, 23,83(CH₃), 23,48, 23,83(CH₃), 20,47, 20,55(CH₃); (α)₃₆₅+103,8° (с 1, CHCl₃);

масс.спектр. m/z (FD, M⁺), 385;

Анализ для C₁₉H₁₉C₃O₆:

Вычислено C 59,22 H 4,97 N 10,90

Найдено C 58,99 H 5,04 N 10,68

Пример 7. Синтез (S)-уксусной кислоты [[6-2-[(метилсульфонил)окси]пропил]-1,3-бензодиоксол-5-ил](4-нитрофенил)метил]гидразида.

340г промежуточного соединения из примера 6 растворялось в 2380мл метилхлорида. Раствор охлаждался до 0° - -10°С и добавлялось 187мл триэтиламина. Затем добавлялось 78,2мл метансульфонилхлорида, и получающаяся в результате смесь перемешивалась в течение 15-30 минут. Добавлялось 510мл воды. Отделенная органическая фаза промывалась 460мл 1 Н раство-

ра соляной кислоты, а затем 500мл солевого раствора. Метиленхлоридный раствор подогревался до 35°-45°C и на протяжении 90 минут добавлялось 4760мл гексана. Смесь медленно охлаждалась до комнатной температуры, а затем дополнительно охлаждалась до 0°-5°C. Продукт отделялся с помощью вакуумного фильтрования и сушился в вакуумной печи при 40°-50°C, давая 356,2г (87%) изомерной смеси названного в заголовке соединения в виде желтого твердого вещества.

P chem: данные регистрировались по 3:1 изомерной смеси;

Т.пл. 150,5°-152,5°C;

ТСХ Rf=0,80 и 0,73(этилацетат);

ИК (CHCl₃): 1696, 1520, 1486, 1346, 1175, 1041, 923 см⁻¹;

¹H ЯМР (CDCl₃, 300МГц) δ: 8,44(с, 1H, NH), 8,20(д, 2H, J=8,8Гц, Ar-H), 7,73(д, 2H, J=8,6Гц), 6,94(д, 1H, J=2,7Гц, Ar-H), 6,57(д, 1H, J=2,6Гц, Ar-H), 6,08(д, 2H, J=5,4Гц), 4,77(м, 1H, CH), 2,90(с, 3H, CH₃ основной или главный), 2,83(с, 3H, CH₃ второстепенный), 2,66-2,57(м, 2H, CH₂), 1,30(д, 3H, CH₃ второстепенный), 1,26(д, 3H, CH₃ главный);

масс.спектр, m/z (FD, M⁺) 385;

Анализ для C₂₀H₂₁N₃O₈S:

Вычислено	C 51,83	H 4,57	N 9,07	S 6,92
Найдено	C 52,05	H 4,53	N 8,84	S 6,96

Пример 8. Синтез (R)-7-ацетил-8,9-дигидро-8-метил-5-(4-нитрофенил)-7Н-1,3-диоксоло-[4,5-*h*][2,3]бензодиазепина.

325г промежуточного соединения примера 7 растворялось в 3174мл метанола. К перемешиваемому раствору добавлялось 38,1мл 50% раствора каустической соды. К смеси добавлялось 6348мл воды и содержимое перемешивалось в течение 3 часов, после чего получающийся в результате осадок отделялся с помощью вакуумного фильтрования. Вещество сушилось в вакуумной печи при 45°-55°C, давая 255г (97%) названного в заголовке соединения, которое было 97,6% чистоты по данным процента площади ВЭЖХ. 221г высушенного материала дополнительно очищалось с помощью ресуспендирования в 110,5мл этанола, который нагревался до температуры дефлегмации. Получающаяся в результате смесь охлаждалась до комнатной температуры и осадок отделялся, с помощью вакуумного фильтрования. Изолят сушился в вакуумной печи при 45°-55°C, давая 199г (90%) указанного в заголовке соединения, которое имело 100% чистоту по данным анализа ВЭЖХ.

Пример 9. Синтез (R)-7-ацетил-5-(4-аминофенил)-8,9-дигидро-8-метил-7Н-1,3-диоксоло-[4,5-*h*][2,3]бензодиазепина.

К 5г промежуточного соединения из примера 8 в 50мл этанола добавлялось 0,5г 10% Pd/с, увлажненного водой. Перемешиваемая взбалтыванием суспензия обрабатывалась раствором 4г формиата калия в 4мл воды. Получающаяся в результате смесь перемешивалась в течение 2,5 часов, а затем фильтровалась через Гифло. Фильтрат концентрировался до 10-20мл с помощью перегонки и к теплоту (78°C) раствору медленно добавлялось 22мл воды. Получающаяся в результате смесь нагревалась до 90°C и затем

медленно охлаждалась до комнатной температуры. Продукт отделялся с помощью вакуумного фильтрования и промывался 10-20мл воды. Отделенное твердое вещество сушилось в вакууме до 50°C, давая 4,17г (93%) названного в заголовке конечного соединения, которое было на 100% чистым по данным анализа на содержание активного вещества ВЭЖХ.

(α)₃₆₅=-303,7 (с=1, метанол).

Пример 10. Синтез (5RS, 7)-7,8-дигидро-7-метил-5-(4-нитрофенил)-5Н-1,3-диоксоло-[4,5-*G*][2]бензопиран-5-ола.

15г промежуточного соединения из примера 4 (получаемого по методу восстановления кетона с помощью Z rouxii) растворялось в растворе 75мл диметилсульфоксида и 75мл диметилформамида. Раствор охлаждался до 7°-9°C, а затем аэрировался 40% кислородом в азоте. Добавлялось 7,62г 50% гидроокиси натрия в воде и получающаяся в результате смесь перемешивалась в течение 3-4 часов. Реакция заканчивалась и при поддержании температуры равной 12°C добавлялось 120мл толуола, а затем смесь 45мл воды и 10мл соляной кислоты. Фазы разделялись и органический слой промывался 75мл 10% водного раствора тиосульфата натрия. Органический слой, содержащий названное в заголовке промежуточное соединение, переносился на следующую стадию.

Пример 11. Синтез (S)-уксусная кислота-[[6-(2-гидроксипропил)-1,3-бензодиоксол-5-ил](4-нитрофенил)метил]гидразида.

К толуольному раствору промежуточного соединения из примера 10 добавлялось 4,26г уксусного гидразида и (0,01 объема) соляная кислота. Получающаяся в результате смесь нагревалась до кипения в течение 3,5 часов с удалением воды с помощью ловушки Дина-Старка. Реакционная смесь концентрировалась с помощью вакуумной перегонки до 1 объема. Концентрат разбавлялся 105мл метилхлорида и промывался по 50-55мл каждым из насыщенного раствора бикарбоната натрия и солевого раствора. Органический раствор сушился над сульфатом магния (0,25вес.%) и фильтровался через слой гифло. Фильтр прополаскивался 1 объемом метилхлорида. Объединенная органическая фаза, содержащая названное в заголовке промежуточное соединение, переносилась на следующую стадию.

Пример 12. Синтез (S)-уксусная кислота[[6-[2-[(метилсульфонил)окси]пропил]-1,3-бензодиоксол-5-ил](4-нитрофенил)метил]гидразида.

Метиленхлоридный раствор, содержащий промежуточное соединение примера 11, охлаждался до 0°-5°C и добавлялось 10мл триэтиламина.

Медленно добавлялось 4,1мл метансульфонилхлорида для поддержания температуры реакции равной 0°C. К получающемуся раствору добавлялось 1,5 объема воды. Органическая фаза отделялась и промывалась 2,5 объемами 1 Н раствора соляной кислоты. Органическая фаза отделялась и концентрировалась до половины первоначального объема с помощью перегонки при атмосферном давлении. Продукт осаждался добавлением по каплям гептана (2:1 объема гептана к органическому концентрату) к раствору при 45°C.

Перемешиваемая смесь охлаждалась до 20°-25°C в течение 1 часа, затем охлаждалась до 0°- -5°C в течение 1-2 часов. Осадок отделялся с помощью вакуумной фильтрации и промывался 3 объемами смеси 4:1 гептан:метиленхлорид; затем сушился в вакуумной печи при 45°-55°C. Получалось 17,43г указанного в заголовке промежуточного соединения (78%) в виде оптически активной смеси изомеров гидразона, которая имела 97,7% чистоту по данным анализа содержания активного вещества с помощью ВЭЖХ.

Пример 13. Синтез (R)-7-ацетил-8,9-дигидро-8-метил-5-(4-нитрофенил)-7Н-1,3-диоксол-[4,5-Н][2,3]бензодиазепина.

17,5г промежуточного соединения из примера 12 суспендировалось в 175мл этилового спирта. К перемешиваемой смеси добавлялось 1,7г порошкообразной гидроокиси натрия. Получающаяся смесь перемешивалась в течение 1 часа. К смеси добавлялось 88мл воды, и содержимое перемешивалось в течение 1 часа, после чего получающийся в результате осадок отделялся с помощью вакуумного фильтрования и промывался 175мл воды. Вещество сушилось в вакуумной печи при 70°C, давая 12,2г (86%) названного в заголовке соединения, которое имело 99,9% чистоту по данным анализа активности с помощью ВЭЖХ.

Пример 14. Синтез (R)-7-ацетил-5-(4-аминофенил)-8,9-дигидро-8-метил-7Н-1,3-диоксол-[4,5-Н][2,3]бензодиазепина.

При использовании продукта примера 13 целевое соединение получалось с помощью той же самой процедуры эксперимента, что описана в примере 9.

Пример 15. (R)-7-ацетил-8,9-дигидро-8-метил-5-(4-нитрофенил)-7Н-1,3-диоксол-[4,5-Н][2,3]бензодиазепин.

1,05г (S)-уксусная кислота [[6-[2-[гидрокси пропил]-1,3-бензодиазоксол-5-ил](4-нитрофенил)метил]ен]гидразида и 0,78г трифенилфосфина в 70мл тетрагидрофурана охлаждалась до 0°C. По каплям на протяжении 15 минут добавлялось 0,57г диэтилазодикарбоксилата в 5мл тетрагидрофурана. Получающаяся смесь перемешивалась в течение 2 часов, затем подогревалась до комнатной температуры в течение 2 часов. Смесь переносилась в делительную воронку и раствор промывался 1 Н HCl, водой и соевым раствором. Органическая фаза сушилась над сульфатом магния, фильтровалась и концентрировалась с помощью роторного испарения. Остаток элюировался на силикагельной колонке (1:1 этилацетат:гексан). Фракции, содержащие желаемое соединение, концентрировались до желтого масла, которое затвердевало при стоянии. Желтое кристаллическое вещество суспендировалось в 30мл метиленхлорида и гексана (3:7) при 0°C. Осадок удалялся с помощью фильтрования и фильтрат концентрировался до желтой пены. Остаток суспендировался в 10мл этанола, который подогревался до дефлегмации, затем медленно охлаждался до комнатной температуры. Осадок собирался с помощью фильтрования и сушился в вакуумной печи при 60°C, давая 0,51г (50%) указанного в заголовке продукта (100% ee), который был по данным ВЭЖХ анализа активности на

98,3% чистым.

Примеры 16-18

0,5мл суспензии замороженных дрожжей, содержащей микроорганизм, указанный в таблице 1, добавлялось к 50мл солодово-дрожжевой среды в 250мл колбе. После 48 часового встряхивания 1,0мл культуры добавлялся к дополнительным 50мл среды и смесь встряхивалась в течение еще 48 часов. Добавляется 3,4-метилendioксифенилацетон до тех пор, пока конечная концентрация не будет 10г/л наряду с 1мл 10% глюкозы. Культуры инкубируются и встряхиваются в течение 24 часов, затем анализируются с помощью ВЭЖХ на присутствие хирального спиртового промежуточного продукта примера 1.

Таблица 1

Пример, #	Микроорганизм	Источник	% конверсии	% ВЭ
16	<i>Candida famata</i> (C.f)	ATCC 26418	0.0	-
17	<i>Zygosaccharomyces rouxii</i> (Z.r)	ATCC 14462	77.8	99.5
18	<i>Mortierella isobellina</i> (M.i)	MRRd 1557	1.7	94.3

Пример 19. Синтез (S)уксусная кислота[[6-[2-(метилсульфонил)окси]пропил-1,3-бензодиазоксол-5-ил](4-аминофенил)-метил]ен]гидразида.

К суспензии промежуточного соединения из примера 7 (5,00г) в 100мл изопропилового спирта добавлялся 10% Pd/c (1г), а затем формиат калия (3,7г), растворенный в 8мл воды. Спустя 1/5 часа, добавлялась еще одна порция формиата калия (3,7г) с последующим добавлением 10% Pd/c(1г). Исходное вещество потреблялось через 30 минут. Смесь фильтровалась через слой диатомовой земли и концентрировалась, остаток растворялся в метиленхлориде и промывался водой и соевым раствором. Органический раствор сушился над сульфатом натрия, фильтровался и концентрировался. Целевое соединение (4,52г) отделялось в виде светло-желтого твердого вещества с выходом 97% в виде 1:1,3 изомерной смеси.

Данные, зарегистрированные по 1:1,3 изомерной смеси.

TCX Rf = 0,83(ацетонитрил);

ИК (CHCl₃): 3010, 1670, 1628, 1332, 1174, 1041, 922 см⁻¹;

¹H ЯМР (CDCl₃, 300МГц) δ 8,18(д, 1H, J=9,2), 7,39(д, 2H, J=11,4), 7,38(д, 2H, J=10), 6,91(с, 1H), 6,89(с, 1H), 6,62(д, 2H, J=8,5), 6,61(д, 2H, J=8,1), 6,57(с, 1H), 6,56(с, 1H), 6,06(м, 4H), 4,71(секст., 2H, J=7), 3,9(шир.с, 4H), 2,86(с, 3H), 2,78(с, 3H), 2,74-2,49(м, 4H), 1,29(д, 3H, J=10,8), 1,25(д, 3H, J=10,8); масс.спектр, m/z (FD, M⁺) 433;

УФ макс. (этанол) 326нм (E 20767), 231(17587), 205(42765).

Пример 20. Синтез (R)-7-ацетил-5-(4-аминофенил)-8,9-дигидро-8-метил-7Н-1,3-диоксол-[4,5-Н][2,3]бензодиазепина.

К раствору промежуточного соединения из примера 19 (0,51г) в 6мл ТГФ добавлялась одна порция трет-бутилата лития (0,17г). Раствор перемешивался при температуре окружающей среды в течение 2 часов, затем подогревался до 40°

50°C в течение 4 часов. Реакционная смесь гасилась добавлением 10мл 3 М хлорида аммония. Получающаяся в результате смесь разбавлялась 15мл эфира и промывалась 15мл воды и 15мл солевого раствора. Органический раствор сушился над сульфатом натрия, фильтровался и концентрировался. Остаток растворялся в 5-10мл теплого метилхлорида и продукт осаждался при добавлении 10-20мл эфира. Продукт отделялся с помощью фильтрования, повторно растворялся в этиловом спирте и концентрировался. Целевое соединение (0,23г) отделялось с выходом 58% и 100% ее (по данным ВЭЖХ хирального анализа).

Пример 21. Метилсемикарбазид.

В 200мл этанола, охлажденного до 2,5°C, а атмосфере азота растворялось 17мл (350,4ммоль) моногидрата гидразина. К данному холодному перемешивающемуся раствору добавлялся по каплям на протяжении 2 часов раствор 10,3мл (174,6ммоль) метилизоцианата в 150мл толуола при поддержании внутренней температуры менее 6°C. Прозрачный бесцветный раствор перемешивался в течение 30 минут при 5°-10°C, затем выпаривался и сушился под вакуумом, давая 15,19г белого твердого вещества. Твердые вещества перемешивались в 40мл толуола и нагревались до кипения, давая мутный раствор. После медленного охлаждения до комнатной температуры и перемешивания в течение 2 часов суспензия фильтровалась через грубого помола стекло. Твердые вещества промывались гексаном и сушились под вакуумом при 50°C, давая 13,39г (86,4%) целевого соединения в виде белого кристаллического твердого вещества.

Т.пл. 116°C;

МС (FD+)=89;

ИК: 3362, 3303, 1630, 1561 см⁻¹;

¹H ЯМР (DMCO) δ: 2,57(д, 3, J=4), 4,06(шир.с, 2), 6,27(шир.с, 1), 6,94(шир.с, 1);

¹³C ЯМР (DMCO) δ: 160,87, 25,89.

Пример 22. Синтез (S)-2-[[6-(2-гидроксипропил)-1,3-бензодиоксол-5-ил](4-нитрофенил)-метил]-N-метилгидразинкарбоксиамида.

В колбе в атмосфере азота растворялось 5,17г (15,70ммоль) промежуточного продукта примера 5 в 30мл этанола. К данному перемешиваемому раствору добавлялось 1,75г (19,7ммоль) метилсемикарбазида. Смесь нагревалась до температуры дефлегмации для растворения твердых веществ, а затем добавлялось 5 капель концентрированной HCl. После 1 часа нагревания с обратным холодильником желтое твердое вещество выпадало в осадок из раствора. Спустя 1 час анализ ВЭЖХ показал завершение реакции, 38,2% и 55,4% двух изомеров продукта и полное отсутствие какого-либо остатка исходного материала. Желтая суспензия медленно охлаждалась до температуры окружающей среды и перемешивалась в течение 1 часа, а затем перемешивалась в течение 30 минут на бане из ледяной воды. Смесь фильтровали через грубое стекло. Твердые вещества промывались этанолом и сушились под вакуумом при 50°C, давая 5,08г (81,2%) целевого соединения в виде желтого твердого вещества.

Т.пл. 238°C. Анализ ВЭЖХ показал два изо-

мера, 46,2%+53,1%. МС (FB+)=400;

ИК: 1692, 1345 см⁻¹;

¹H ЯМР (DMCO) δ: 0,90 (т, 3, J=6), 2,22(м, 2), 2,72(д, 3, J=5), 3,63(м, 1), 4,42(д, 1/2, J=6), 4,58(д, 1/2, J=6), 6,10(с, 2), 6,69(д, 1, J=8), 7,05(д, 1, J=10), 7,32(шир.т, 1, J=4), 7,85(д, 1, J=9), 8,18(д, 2, J=9), 8,62(д, 1, J=8);

¹³C ЯМР (DMCO) δ: 24,27, 24,51, 27,18, 43,30, 43,73, 67,09, 67,47, 102,45, 108,95, 109,19, 111,50, 111,54, 112,41, 112,45, 124,40, 124,48, 124,69, 128,35, 133,47, 133,69, 144,55, 144,61, 144,68, 144,79, 147,71, 147,76, 148,06, 149,39, 149,54, 156,11, 156,23;

Анализ для C₁₉H₂₀N₄O₆:

Вычислено C 57,00 H 5,03 N 13,99

Найдено C 57,72 H 5,01 N 13,99

Пример 23. Синтез (S)-N-метил-2-[[6-[2-[(метилсульфонил)окси]пропил]-1,3-бензодиоксол-5-ил](4-нитрофенил)-метил]гидразинкарбоксиамида.

В колбе в атмосфере азота в 120мл ТГФ суспендировалось 2,00г (5,00ммоль) промежуточного соединения примера 22. Смесь нагревалась слегка для растворения твердых веществ, затем медленно охлаждалась до температуры окружающей среды без осаждения. К желтому раствору добавлялось 1,1мл (7,89ммоль) триэтиламина. Раствор затем охлаждался на бане из смеси ледяной воды и NaCl и добавлялось 500мкл (6,34ммоль) метансульфонилхлорида. Спустя 30 минут ВЭЖХ показал завершение реакции, 99,0% мезилата. Реакционная смесь гасилась 50мл воды и переносилась в делительную воронку с 100мл этилацетата. Органический слой промывался 1 Н HCl (50мл) и соевым раствором (50мл), затем сушился над сульфатом натрия. Растворитель выпаривался, давая 2,56г сырого целевого соединения в виде смеси желтого твердого вещества/пены. Сырое или неочищенное целевое соединение растворялось в 12мл метилхлорида и раствор нагревался до кипения с обратным холодильником. К раствору добавлялось 6мл гексанов по каплям, что вызывало осаждение желтых твердых веществ. Смесь медленно охлаждалась до температуры окружающей среды при перемешивании. После нахождения в течение 1 часа при температуре окружающей среды, смесь фильтровалась через грубый стеклянный фильтр и твердые вещества промывались гексанами. После сушки при 50°C и 30" Hg, собиравлось целевое соединение в виде 2,19г (91,6%) желтых кристаллов, т.пл. 164°C.

МС (FD)=478;

ИК: 1696, 1346см⁻¹;

¹H ЯМР (DMCO) δ: 1,12 и 1,19(д, 3, J=6), 2,52(м, 2), 2,73(д, 3, J=3), 2,98 т 3,03(с, 3), 4,76 и 4,84(кв., 1, J=6, 12), 6,13(с, 2), 6,74 и 6,78(с, 1), 7,16 и 7,20(с, 1), 7,33(шир.т, 1, J=5), 7,86(д, 2, J=9), 8,18 и 8,22 (д, 2, J=9), 8,76(с, 1);

¹³C ЯМР (DMCO) δ: 21,35, 21,47, 27,09, 38,55, 79,50, 79,91, 102,56, 109,34, 109,46, 111,34, 111,37, 111,72, 111,74, 124,37, 124,42, 124,86, 128,26, 128,36, 130,01, 130,14, 143,74, 143,81, 144,22, 144,32, 147,93, 147,98, 148,19, 148,25, 149,65, 155,97;

Анализ для C₂₀H₂₂N₄O₈S:

Вычислено	C 50,21	H 4,63	N 11,71
Найдено	C 50,46	H 4,71	N 11,65

Пример 24. Синтез (R)-7-N-метилкарбамоил-8,9-дигидро-8-метил-5-(4-нитрофенил)-7Н-1,3-диоксо[4,5-*h*][2,3]бензодиазепина.

В колбе в атмосфере азота в 40мл ТГФ суспендировалось 1,50г промежуточного соединения из примера 23. После перемешивания желтая смесь охлаждалась на бане из смеси ацетона и льда и добавлялось 276мг (3,45ммоль) трет-бутилата лития. После перемешивания в течение 1 часа анализ ВЭЖХ мутной оранжево-красной смеси показал 96,5% желаемого соединения и лишь 3,1% оставшегося исходного материала. Спустя 90 минут реакционная смесь гасилась 5мл насыщенного водного хлористого аммония и смесь переносилась в делительную воронку с 5мл воды и 60мл метиленхлорида. Желтый органический слой промывался 20мл 1 Н НСl, насыщенным водным бикарбонатом натрия и соевым раствором, затем сушился над сульфатом натрия. Растворитель удаляли путем выпаривания, давая 1,29г сырого целевого соединения в виде смеси из желтого твердого вещества и пены.

MC (FD+)=382,2;

Анализ для C₁₉H₁₈N₄O₅:

Вычислено	C 59,68	H 4,74	N 14,65
Найдено	C 60,00	H 5,13	N 13,75

Пример 25. Синтез (R)-5-(4-аминофенил)-8,9-дигидро-8-метил-7-N-метилкарбамоил-7Н-1,3-диоксо[4,5-*h*][2,3]-бензодиазепина.

В колбе в атмосфере азота в 9мл этанола растворялось 902мг (2,36ммоль) промежуточного соединения из примера 24. К данному раствору добавлялось 90мг 10% Pd/с с последующим добавлением раствора 690мг (8,20ммоль) формиата калия в 0,7мл воды. Формиатный раствор добавлялся с помощью пипетки на протяжении примерно 30 секунд, и инициировалась изотермия, которая достигала 53°C через 2-3 минуты. Спустя 15 минут ВЭЖХ анализ аликвоты реакционной смеси показал только желаемый продукт. Черная реакционная смесь фильтровалась через смоченный этанолом фильтр из целита на микро-волокнутой бумаге, и фильтр промывался этанолом. Фильтрат выпаривался, давая 953мг сырого целевого соединения в виде светло-желтых твердых веществ. После попытки перекристаллизации из водного этанола материал распределялся между водой и этилацетатом. Органический слой промывался соевым раствором и сушился над сульфатом натрия. Растворитель выпаривался и этанол отгонялся с паром из продукта несколько раз, давая 647мг (97%) целевого соединения в виде от светло-рыжевато-коричневого до желтого твердого вещества, т.пл.=142,4°C. По данным анализа хиральной ВЭЖХ определено 99,5% ee.

Пример 26. Синтез (S)-уксусная кислота[[6-(2-бромпропил)-1,3-бензодиоксол-5-ил]-(4-нитрофенил)метил]гидразида.

1,0г (2,59ммоль) промежуточного соединения примера 6, 0,265г (3,89ммоль) имидазола и 0,849г (3,24ммоль) трифенилфосфина объединялись в 10мл метиленхлорида при температуре окружающей среды, давая золотисто-желтый раствор, ко-

торый охлаждался до 0°C на бане из ледяной воды. После охлаждения до 0°C добавлялось 0,414г (2,59ммоль) брома. Получающийся в результате раствор перемешивался в течение 90 минут при 0°C, в течение которых наблюдалось, что он становился слегка мутным. Реакционная смесь затем гасилась добавлением 6 мл 1 Н НСl. Смесь переносилась в делительную воронку, где она промывалась дважды 20мл 1 Н НСl, а затем промывалась 10мл насыщенного солевого раствора. Органический раствор сушился над сульфатом натрия и выпаривался до красно-коричневого каменеобразного твердого вещества. Хроматография на силикагеле с использованием 2:1 смеси этилацетата и гексанов давала 0,71г (78%) целевого соединения. В качестве загрязняющей примеси от реакции элиминирования брома присутствовало около 5% стирола. Наблюдалась смесь гидразоновых изомеров с двойной связью и амидных ротомеров, что осложняло ¹Н ЯМР спектр.

¹Н ЯМР (CDCl₃): 1,39 и 1,44, и 1,58 и 1,65(д, 3, J=6), 2,48(с 3), 2,50-2,85(м, 2), 3,85-4,15(м, 1), 6,09(с, 1), 6,11(с, 1), 6,55(с, 1), 6,94 (с, 1), 7,73 и 7,80(д, 2, J=9), 8,19 и 8,20(д, 2, J=9), 8,37 и 8,45(с, 1);

MC (FD+) M⁺=450, наблюдаемый для C₁₉H₁₈N₃O₅Br.

Пример 27. Синтез 7-ацетил-8,9-дигидро-8-метил-5-(4-нитрофенил)-7Н-1,3-диоксо[4,5-*h*][2,3]бензодиазепина.

0,100г (0,22ммоль) промежуточного соединения из примера 26 растворялось в 2мл сухого ТГФ и охлаждалось до 0°C на бане из ледяной воды в атмосфере азота. Затем добавлялось 0,018г (0,22ммоль) трет-бутилата лития. Смесь перемешивалась при 0°C в течение 2 часов, в течение которых за ходом реакции следили с помощью ВЭЖХ. Поскольку ВЭЖХ обнаруживал, что образовалось приблизительно 10% продукта и все еще оставалось значительное количество исходного материала, колба закрывалась стеклянной крышкой и помещалась в морозильник при -35°C на 3 дня. После дополнительного нахождения в течение 8 часов при комнатной температуре ВЭЖХ показал наличие 16% желаемого продукта. Реакционная смесь гасилась 1мл 50% насыщенного водного раствора хлористого аммония и переносилась в делительную воронку с 10мл метиленхлорида. Смесь промывалась дважды 10мл 1 Н НСl, а затем 10мл насыщенного солевого раствора. Органический раствор сушился над сульфатом натрия и выпаривался до желто-коричневого смолообразного твердого вещества. Выход 0,05г. Желаемый продукт образовывался с выходом около 15%, о чем судили по сравнению ¹Н ЯМР спектра и следов ВЭЖХ с данными аутентичного продукта. Основной продукт получался в результате элиминирования в соответствующее стирольное производное.

Пример 28. Альтернативный синтез (S)-альфа-метил-1,3-бензодиоксол-5-этанола.

К суспензии магниевой стружки (17г) в 50мл тетрагидрофурана добавлялся по каплям раствор 5-бром-1,3-бензодиоксила (93,6г). После полного добавления смесь разбавлялась 250мл тетрагидрофурана и получающаяся смесь перемешива-

лась на протяжении ночи. 13мл раствора (0,78М) переносилось в круглодонную колбу, содержащую иодистую медь(1) (0,12г). Получающаяся в результате смесь охлаждалась до -50°C и медленно добавлялся раствор (S)-(-)-окиси пропилен в 3мл тетрагидрофурана, а затем смесь перемешивалась 10 минут. Смесь разбавлялась эфиром. Отделенная органическая фаза промывалась водой и соевым раствором. Водные смывки экстрагировались эфиром (2х) и объединенные органические растворы сушились над сульфатом магния, фильтровались и концентрировались. Остаток очищался с помощью хроматографии на силикагеле (50% эфира в пентане), давая 1,66г желаемого продукта (91%). Анализ хиральной ВЭЖХ показал, что оптическая чистота материала была 98,3%.

Пример 29. Синтез (R)-7-ацетил-8,9-дигидро-8-метил-5-(4-нитрофенил)-7Н-1,3-диоксоло[4,5-Н][2,3]бензодиазепина.

К суспензии промежуточного соединения из примера 7 (1,53) в 60мл толуола добавлялись 10мл 1 Н гидроокиси натрия и тетрабутиламмонийбромида (0,053г). Получающаяся смесь перемешивалась энергично в течение 72 часов. Смесь промывалась соевым раствором и органическая фаза сушилась над сульфатом магния, фильтровалась и концентрировалась с помощью роторного испарения. Остаток растворялся в этаноле и концентрировался досуха, давая 1,05г целевого соединения (86%). Анализ ВЭЖХ показал, что образовалось менее 0,5% соответствующего продукта элиминирования.

ДП "Український інститут промислової власності" (Укрпатент)
Україна, 01133, Київ-133, бульв. Лесі Українки, 26
(044) 295-81-42, 295-61-97

Підписано до друку _____ 2001 р. Формат 60х84 1/8.
Обсяг _____ обл.-вид. арк. Тираж 50 прим. Зам. _____

УкрІНТЕІ, 03680, Київ-39 МСП, вул. Горького, 180.
(044) 268-25-22
