



УКРАЇНА

(19) UA (11) 38879 (13) A

(51) 7 A61B5/04

МІНІСТЕРСТВО ОСВІТИ
І НАУКИ УКРАЇНИДЕРЖАВНИЙ ДЕПАРТАМЕНТ
ІНТЕЛЕКТУАЛЬНОЇ
ВЛАСНОСТІОПИС
ДО ДЕКЛАРАЦІЙНОГО ПАТЕНТУ
НА ВИНАХІДвидається під
відповідальність
власника
патенту(54) СПОСІБ ВІДНОВЛЕННЯ ЕНЕРГОСТРУКТУРИ І КРОВООБІГУ В ХВОРИХ ДІЛЯНКАХ ТІЛА ЛЮДИНИ
ЗА ДОПОМОГОЮ ЕНЕРГОПЛАСТИРУ

(21) 2000116366

(22) 10.11.2000

(24) 15.05.2001

(33) UA

(46) 15.05.2001, Бюл. № 4, 2001 р.

(72) Ліхацький Федір Іванович

(73) Ліхацький Федір Іванович

(57) 1. Спосіб відновлення енергоструктури та кровообігу в хворих ділянках тіла людини за допомогою енергопластиру, що включає виявлення всіх порушень в органах і системах організму за допомогою біопольової або іншої методики діагностування, який відрізняється тим, що після виявлення порушень прикладають енергопластир, який складається з однієї чи двох складених разом металевих пластин відповідного розміру і форми: на проекції ділянок голови, де розміщені відповідні центри головного мозку, що відповідають за будову та функції хворих ділянок тіла; на відповідні ділянки хребта, через які проходить іннервація хворих органів; до ділянок тіла або на проекції органів, де відчувається біль або є запалення, рани, удари, інші порушення, в результаті яких в цих місцях відбувається витікання енергії.

2. Спосіб по п. 1, який відрізняється тим, що з внутрішньої сторони енергопластиру (тієї, що контактує з тілом) розміщують зображення символу у вигляді ромба з числами і хрестом на ньому.

3. Спосіб по пп. 1 і 2, який відрізняється тим, що між двома металевими пластинами енергопластиру розміщують соду харчову, частини рослин, які

відомі як прискорювачі загоєння ран, наприклад, листя подорожника, волоського горіха та ін.

4. Спосіб по пп. 1-3, який відрізняється тим, що виконують нашарування біоенергетики (психічної енергії) на всі складові частини енергопластиру.

5. Спосіб по пп. 1-4, який відрізняється тим, що для прискорення відновлювальних процесів в організмі додатково впроваджують виконання пацієнтом вправ, які мають елемент затримки дихання на видохи.

6. Спосіб по пп. 1-5, який відрізняється тим, що пацієнт з прикладеним енергопластиром виконує вправи, в яких є елемент затримки дихання на видохи, і приводить в дію власну психічну енергію, для чого силою думки уявляє світло або інші образи в серці, в голові, в хворих органах.

7. Спосіб по пп. 1-6, який відрізняється тим, що для проведення лікувальної дії, при необхідності, лікування енергопластирем поєднують з одним чи декількома методами традиційної, нетрадиційної чи народної медицини.

8. Спосіб по пп. 1-7, який відрізняється тим, що як енергопластир використовують інші матеріали або комбінації матеріалів: дерево, пластмаса та інші матеріали органічної або неорганічної природи, які змінюють його властивості.

9. Спосіб по пп. 1-8, який відрізняється тим, що замість одного чи декількох символів і матеріалів додатково до тих, що вже є в структурі енергопластиру, використовують інші символи і матеріали, що змінюють його властивості.

Винахід відноситься до області медицини і може бути використаний з метою оздоровлення людини.

Початок нового тисячоліття знаменує собою прояв і дослідження явищ людського організму, таких як біолокація, біопольова діагностика і цілительство, в основі яких лежить використання психічної енергії. Згідно з твердженням автора, дослідження і застосування на благо психічної енергії людини і є істинним прогресом людської цивілізації.

Для відновлення функцій і структури хворих органів використовують різні методи, кожен з яких включає діагностику і власне приведення до норми

стану органів і систем організму. Однією з причин будь-якого захворювання є порушення кровообігу, яке, в свою чергу, відбувається внаслідок порушень в енергоструктурі. Тому відновлення кровообігу, а отже, і енергоструктури є невід'ємною частиною лікування. Відомий спосіб, що покращує стан здоров'я пацієнта, в якому спочатку здійснюють діагностику за станом енергетичної оболонки (аури), а потім за допомогою осикової палиці проводять вплив на рефлекторні чи больові зони (див.: RU, 2083239, 1997, А61 № 2/00).

Відомі також способи біоенерготерапії, які дають можливість операторам (цілителям) шляхом впливу на енергоструктуру пацієнта відновити її, а

(19) UA (11) 38879 (13) A

отже, і кровообіг і, тим самим, привести до норми функції систем організму (див.: Фролов М.К. Исцели себя сам. – М.: Феникс, 1996. – С. 161-174, 218-220).

Однак всі відомі способи лікування не ураховують достатньою мірою причинно-наслідкових зв'язків і в першу чергу явища витікання енергії з людини, що відображується на ефективності лікування, крім того, потребують великих витрат зусиль і часу як лікаря чи цілителя, так і пацієнта, дають велику ймовірність через деякий час повернення захворювання. Не ураховують також необхідності рівноваги енергопотенціалів людини.

Завданням винаходу є створення універсальної технології лікування, яка охоплює весь організм, котра відповідає таким умовам: простота застосування, висока ефективність, відсутність побічних негативних впливів, відсутність вікових та інших протипоказань, усунення всіх патологічних явищ в організмі одночасно, поєднання (при необхідності) з методами традиційної (офіційної), нетрадиційної та народної медицини.

Суть проблем, що вирішуються, полягає у викладеному нижче.

В організмі людини, як і у всіх природних утвореннях, є позитивний енергетичний полюс (+) і негативний (-). В медичній термінології країн Сходу їх називають "янь" та "інь". Рівновага двох енергій та достатня їх напруга будуть свідчити про нормальний стан здоров'я (фіг. 1).

Згідно з концепцією автора, енергію "+" генерує серце, енергію "-" - головний мозок.

Енергії серця і головного мозку є рушійними силами кровообігу.

Одною з ланок причин виникнення патологічних станів в будь-якій ділянці організму завжди має місце порушення кровообігу. А порушення кровообігу виникає внаслідок порушення рівноваги двох енергій "+" серцевої та "-" головного мозку.

У випадку, коли знижується напруга енергії "-", яку генерує головний мозок (фіг. 2), буде проявлено погіршення відтоку венозної крові в певних органах чи у всьому організмі (залежить від того, які центри головного мозку ослабли).

У випадку ослаблення енергії "+", яку генерує серце (фіг. 3), буде ослаблений рух артеріальної крові до органів, що іменуються в офіційній медицині серцеочною недостатністю чи гіпотонією.

Циркуляція крові, як загальновідомо, складається з двох частин - артеріальної та венозної. Ослаблення руху крові на будь-якому із цих двох частин кола кровообігу тягне за собою створення дефіциту кровообігу і, як наслідок, явищ застою в певних ділянках тіла, що, в свою чергу, веде до патологічних змін в них. Розглянемо ланки явищ в організмі людини, які відбуваються внаслідок недостатнього відпливу венозної крові. Наочним прикладом може бути випадок недостатнього відпливу венозної крові на нижніх кінцівках, що часто супроводжується розширенням вен, тромбофлебітом та іншими наслідками.

Такі наслідки недостатнього відтоку венозної крові можуть бути в інших органах людини: печінці, нирках, кишечнику та інших. В результаті недостатнього відпливу венозної крові в клітинах органів відбуваються застійні явища, погіршуються обмінні процеси, погіршуються функції органів. Серце,

щоб врятувати клітини хворих органів, що задихаються, підвищує тиск артеріальної крові (якщо серце нормальне - тобто здорове). В офіційній медицині це виділено в окреме захворювання, що називається гіпертонією. Отже, суть проблеми.

Будь-які захворювання, що виникають у людини, відбуваються внаслідок порушення рівноваги двох енергій: серцевої "+" та мозку "-".

Автор відмічає, що у випадку ослаблення енергетичного потенціалу серця неодмінно буде ослаблюватися і енергопотенціал всього головного мозку і всієї людини. Бо серце є головним органом людини. А у випадках ослаблення центрів головного мозку ослаблення серця, як правило, не відбувається.

В більшості випадків захворювань людини рівновага двох енергій порушується внаслідок зменшення (ослаблення) мозкового (-) потенціалу.

Мозковий (-) енергопотенціал ослаблюється через зниження функціональної здатності центрів головного мозку через те, що відбувається з різних причин вплив (втрати) енергії.

Причинами явищ, викладених вище, будуть також всі ті причини, які ведуть до різних захворювань з погляду загальновідомих уявлень.

Лікування захворювань в реальності - це усунення порушення рівноваги напруги енергопотенціалів і, при можливості, тих причин, що призводять до захворювань.

Є два способи урівноваження енергопотенціалів: 1) енергопотенціал головного мозку (-), що ослабився (хворий), підняти до необхідного рівня, тобто до рівня енергопотенціалу серця (+) (здорового); 2) енергопотенціал серцевої (+), який знаходиться на більш високому енергетичному рівні (здоровий), ослабити до рівня ослабленого мозкового (-) (хворого).

Згідно з концепцією автора, перший варіант є єдиним правильним і гуманним способом відновлення рівноваги енергопотенціалів і, як наслідок, рівноваги артеріального і венозного кровообігу і, як наслідок, усунення захворювань.

Методики врівноваження енергопотенціалів по другому варіанту, коли здорове серце ослаблюють (приспосовують) під хворі органи, є, по суті, злочинними технологіями лікування. До таких технологій лікування, що повсюди застосовуються в офіційній медицині, відносяться:

1) зниження підвищеного артеріального тиску крові медикаментами, без усунення його причин, в результаті чого - серце ослабили, тиск зменшився, а коли дія медикаментів закінчилась, тиск піднімається ще більше (якщо серце ще нормальне - тобто здорове). Зниження підвищеного артеріального тиску медикаментами, без усунення причин його є найкоротшим шляхом до інсульту чи інфаркту міокарда;

2) розповсюджене застосування антибіотиків вітчизняного і закордонного виробництва. Це є метод лікування, при якому серцевий енергопотенціал (+) знижується до ослабленого мозкового (-). Його можна спостерігати, наприклад, коли запалення легень лікується антибіотиками, хоча це захворювання, як правило, не має ніякого відношення до інфекцій. Рівновага енергопотенціалів відновлюється при цьому методом ослаблення серця інтенсивним споживанням антибіотиків про-

тягом 1-3 тижнів. Запалення усувається, але ціною ослаблення серця, а отже, і всього організму;

3) застосування температурознижуючих медикаментів;

4) застосування болеватомовуючих медикаментів.

Мета винаходу - усунути чи значно зменшити застосування технологій лікування, що ведуть до ослаблення серця і, як наслідок, зниження життєвих сил людини, ослаблення його енергопотенціалу, а відтак - зниження рівня духовності.

Той факт, що люди, в тому числі і діти, в більшості своїй мають ті чи інші захворювання, чи ослаблене здоров'я, точніше сказати - недостатній (слабкий) рівень напруги енергопотенціалів, має місце значною мірою через масове застосування ослаблюючих сердечний енергопотенціал технологій лікування.

За концепцією автора, сенс життя людини - в її розвитку, в постійному посиленні енергетичного потенціалу. Бо якщо людина цього не робить, то просторовий тиск, що постійно посилюється, спричинить хвилю невідомих чи схожих на відомі, захворювань.

Іншими словами - просторовому енерготиску, що постійно зростає, людина повинна протиставити свій енерготиск, бо інакше "роздавить".

Енергопотенціал, чи аура населення країни чи аура всього людства, складається з енергопотенціалів кожної людини. Аура (випромінення) людства є основою життєздатності планети.

Тому надзадачою даного винаходу автор ставить посилення енергопотенціалу людини, посилення енергопотенціалу народу країни, посилення енергопотенціалу людства і, як наслідок, посилення життєздатності планети.

Поставлена задача вирішена способом відновлення енергоструктури і кровообігу в хворих ділянках тіла людини за допомогою енергопластиру, що включає виявлення всіх порушень в органах і системах організму за допомогою біопольової чи іншої методики діагностування, яка охоплює весь організм і наступне їх усунення.

Спосіб відрізняється тим, що після визначення патології прикладають енергопластир, який складається з однієї чи двох складених разом металевих пластин з символами, відповідного розміру і форми:

а) на проекції ділянок голови, де розміщені відповідні центри головного мозку, що відповідають за будову та функції хворих ділянок тіла;

б) на відповідні ділянки хребта, через які проходить іннервація хворих органів;

в) до ділянок тіла чи на проекції органів, де відчувається біль або є запалення, рани, удари, інші порушення, в результаті яких в цих місцях відбувається витікання енергії.

Крім цього, даний спосіб дає можливість через посередність енергопластиру застосовувати благотворну енергію цілителя без його безпосередньої присутності.

Основа енергопластиру складають металеві пластини, які є безпечними для контакту із шкірою людини за своїми фізичними і хімічними властивостями. На стороні пластини, що прикладається до тіла, розміщують символ у вигляді ромба з числами і хрестом в ньому (фіг. 4), чи інші символи, що

створені автором в 1993 р. (див.: Лихацкий Ф.И. Иерархия Мироздания. Противоборство. - К.: Радуга, 1995). Символи, які застосовують в енергопластирі, однакового значення і дії, взаємозамінні і рівнозначні. Вони, як заповітні ієрогліфи, вміщують в собі суть великої Світобудови. Заповіт символів є напругою енергії.

Енергопластир складається з одного шару металевієї пластини з символами - проста форма енергопластиру, чи з двох шарів металевих пластин - складна форма. В складній формі, крім символів, між двома металевими пластинами розміщують речовини, які здатні сильніше утримувати нашаровану оператором психічну енергію, наприклад: соду, віск, частини рослин, що відомі як прискорювачі загоєння ран - листя подорожника, волоського горіха тощо, а також інші відповідні речовини.

Проста форма енергопластиру за силою дії достатня для виконання свого призначення. Складна форма енергопластиру має підвищений запас сили дії.

Ритуал нашарування благотворної психічної енергії на всі складові частини енергопластиру виконує автор або інший оператор, з його (автора) усного і юридичного дозволу.

Енергопластир має форми прямокутника (П) і квадрата (К) відповідно до своїх призначень таких розмірів в см: К1 - 5х5; К2 - 10х10; К3 - 15х15; К4 - 20х20; К5 - 25х25; К6 - 30х30; К7 - 40х40; П1 - 5х10, П2 - 5х20, П3 - 10х15, П4 - 10х20; П5 - 10х30; П6 - 10х40; П7 - 15х20; П8 - 15х30; П9 - 15х40; П10 - 20х30; П11 - 20х40; П12 - 30х40; П13 - 30х50; П14 - 40х50.

Металеві пластини енергопластиру пластичні, тому їм легко надається необхідна форма. Наприклад, енергопластиру, що прикладають на голову, надається форма шапки безпосередньо на голові пацієнта і потім утримується на ній за допомогою хустинки, спортивної шапки чи іншим способом.

Аналогічно безпосередньо на пацієнті формується напальчик, рукавичка (Р), шкарпетка (Шк) та ін.

Енергопластир прикладають на голову таким чином, щоб були закриті ті проекції центрів головного мозку, які відповідають за будову і функцію органів, на які необхідно провести лікувальну дію (фіг. 5).

Ш1. Із сторони лоба енергопластир закриває до брів, з боків закриває скроні і вуха, позаду закриває потилицю і шийний відділ хребта. Це шапка-універсал. При необхідності її застосовують замість інших номерів шапок. Ш1 застосовують при захворюванні всього організму: спазмах судин головного мозку, підвищеному артеріальному тиску, головному болі, болі в серці, застуді, порушенні функцій чи хворобах обох нирок, печінки, підшлункової залози, легень і бронхів, кишечника, болі в хребті, в руках, в ногах, захворюваннях статевих органів, інших захворюваннях.

Ш2. Енергопластир закриває половину голови з лівої сторони і складає половину Ш1. Застосовують при захворюваннях печінки, правої нирки, правої долі легень і бронхів, правої ноги і руки, зубів ряду лівої сторони, лівої сторони горла, лівого вуха, лівої ніздрі, правої сторони кишечника, спазмах судин і болі в лівій половині голови.

Ш3. Енергопластир закриває половину голови з правої сторони і складає половину Ш1. Застосовують при захворюваннях підшлункової залози, селезінки, лівої нирки, лівої долі легенів і бронхів, лівої ноги і руки, лівої сторони кишечника, зубів ряду з правої сторони, правої сторони горла, правого вуха, правої ніздрі. Спазмах судин і болі в правій половині голови.

Ш4. Енергопластир закриває верхню частину голови. Позаду закриває половину потилиці, спереду - до лобної частини. Застосовують при захворюваннях опорно-рухової системи – остерохондрозі, радикуліті та ін. При больових відчуттях в хребті, в руках, в ногах. При захворюваннях статевих органів. Спазмах судин і болі в верхній частині і в центрі голови.

Ш5. Енергопластир закриває лобну і верхню частину черепа, скроні і складає приблизно половину Ш1. Застосовують при захворюваннях органів травлення - шлунку, підшлункової залози, печінки, кишечника, при захворюваннях обох легень і бронхів, горла, носа, спазмах судин і болі в лобній частині голови і скронях.

Ш6. Енергопластир закриває половину голови зі сторони потилиці і складає приблизно половину Ш1. Застосовують при захворюваннях очей, при головній болі в ділянці потилиці, при підвищенні внутрішньо-черепного і очного тиску.

За концепцією автора, захворювання і біль, що часто супроводжує його, завжди пов'язані з порушенням в енергетичній структурі людини.

Причиною порушення в енергоструктурі людини і, як наслідок, захворювань органів фізичного тіла є замикання енергії людини з енергією простору чи іншими живими енергетичними структурами в результаті чого людина у вражених ділянках організму втрачає енергію і, природно, органи, що втрачають енергію починають хворіти. А причинами замикання енергії людини з енергією простору чи якимись іншими енергетичними утвореннями є всі причини, які ведуть до захворювань в реальному житті, в тому числі з погляду загальновідомих уявлень (фіг. 6 – можливі ланки причин і наслідків захворювання печінки; схеми ланок причин і наслідків розладів функцій та структури легенів, шлунку, підшлункової залози, кишечника, нирок аналогічні даній).

Механізм благотворної дії полягає в тому, що прикладання енергопластиру на відповідні хворі ділянки тіла закриває витікання енергії.

Крім цього, випромінювання нашарованої психічної енергії енергопластиру сприяють швидкому відновленню енергоструктури людини.

В результаті дії цих двох чинників зупиняються втрати енергії, відновлюється кровообіг, починається інтенсивне відновлення структури і функцій хворих органів, зникає біль, відбувається швидке покращення стану здоров'я всього організму.

Проведені автором випробування енергопластиру дали теоретично заплановані результати. Захворювання у дорослих і дітей опорно-рухової системи, серцево-судинної системи, сечостатевої системи, нервової системи, органів дихання і травлення у самих різних їх (хвороб) комбінаціях усуваються за 1-3 години, або за 1-3 чи трохи більше діб, залежно від стану здоров'я людини, давності захворювань, кількості захворювань та ін-

ших чинників. Значно покращується стан здоров'я післяопераційних хворих.

Найближчим аналогом застосування даної в цьому тексті методики лікування, певною мірою, буде автоматична реакція людини на травму чи приступ болі. На місце травми чи ділянку тіла, де відчувається біль, людина прикладає свої руки. Руки людини є, певною мірою, енергопластир, що завжди при ній. Також рослини, прикладання яких зменшує біль чи сприяє за живленню, являють ознаки енергопластиру.

Лікування методом прикладання енергопластиру вирішує ще одну дуже важливу задачу яка, як правило, не вирішується в інших методах лікування. Суть цього полягає в тому, що, наприклад, при вираженому захворюванні правої нирки будуть ослаблені і знаходитись на межі захворювання чи хворіти права нога, права рука, права доля легень, печінка, кишечник з правої сторони, зуби і горло з лівої сторони. Права нирка хвора тому, що пригнічена функція центру головного мозку, який відповідає за її будову та функцію. Однією із причин пригнічення функції центру головного мозку буде порушення кровообігу на цій ділянці. Порушення кровообігу не може бути локалізовано тільки в одному з якихось центрів головного мозку. Воно розповсюджується на інші центри, що знаходяться поряд. А поряд з центром головного мозку, який відповідає за праву нирку, знаходяться центри органів обумовлених вище, які, у випадку домінуючого захворювання правої нирки, будуть функціонально ослаблені чи також хворіти. Лікування методом прикладання енергопластиру домінуючого захворювання вирішує задачу по усуненню всіх супутніх захворювань.

Загальна схема застосування енергопластиру така. Прикладають на: а) відповідні ділянки голови; б) відповідні ділянки хребта; в) інші ділянки тіла, де відчувається біль чи відбувається витікання енергії без відчуття болю.

Цей метод дає можливість позбавлятися від усіх порушень в стані здоров'я одночасно. Для цього енергопластирем закривають всі ділянки тіла, де відбувається витікання енергії.

Ще про одне застереження. Коли в процесі лікування енергопластирем енергопотенціал почне збільшуватись, тобто збільшиться енерготиск, то, природно, в ділянках тіла, в яких є якесь пошкодження, може з'явитись біль, що буде свідчити про витікання енергії. Хоча раніше при слабкому енерготискові біль не відчувався чи майже не відчувався. Наприклад, якщо пошкоджені зуби при ослабленому енергопотенціалі болю не викликали, то при підвищенні енергопотенціалу обов'язково відчується біль. Тому слід негайно усувати пошкодження зубів.

Отже, при виникненні проблем із здоров'ям на голову прикладають шапочку з енергопластиру необхідного розміру і позначеною певним номером. Потім енергопластир прямокутної чи квадратної форми прикладають на ділянки хребта, через які проходить іннервація органів, що захворіли. Далі на всі ділянки локалізації болі, чи захворювань (нога, рука, спина, живіт та ін.) прикладають енергопластир, що найкраще підходить формою до конкретної ділянки тіла. Енергопластир прикладають на тіло чи на пов'язку зверху, якщо це рана

чи подібне до рани, надівається на: палець, кисть, стопу і кріпиться матеріалом типу лейкопластиру.

Приклавши енергопластир до відповідних ділянок тіла, людина відразу відчуває полегшення, нагрівання (посилення кровообігу) і комфорт.

При захворюваннях легень, наприклад, енергопластир прямокутної форми прикладають спереду на ділянки локалізації легень. Зі сторони спини - на весь грудний відділ хребта. Ширина енергопластиру підбирається так, щоб він вільно розміщувався між лопатками. При захворюваннях статевих органів енергопластир прикладають спереду на нижню частину живота, позаду - на поясничний відділ хребта так, щоб куприк був закритий.

На нирки прикладають на ділянки їх локалізації позаду, а також на поясничний відділ хребта так, щоб закривався куприк. На печінку, підшлункову залозу, шлунок, кишечник - відповідно на ділянки локалізації цих органів і, якщо є, болі. При лікуванні будь-якої ділянки опорно-рухової системи, енергопластир також прикладають на поясничний відділ хребта так, щоб куприк був закритий. На фіг. 7-26 показано приклади, де прикладають енергопластир при найбільш поширених захворюваннях (фіг. 7 - при захворюваннях (травма, запалення) кисті лівої руки; фіг. 8 - при захворюваннях внаслідок перенесеного грипу, стресу (переляк у дітей, через що у них можливий ревматизм, заїкання, енурез); фіг. 9 - при захворюванні, відчутті болю в серці; фіг. 10 - при сильному головному болю з відлунням у потилиці (внутрішньочерепний тиск); фіг. 11 - при захворюванні, відчутті болю в хребті; фіг. 12 - при захворюванні печінки; фіг. 13 - при захворюванні, відчутті болю в шлунку; фіг. 14 - при захворюванні статевих органів, відчутті болю в поясиці; фіг. 15 - при мастопатії, відчутті болю в лівій груді; фіг. 16 - при захворюванні, відчутті болю в кишечнику; фіг. 17 - при захворюванні підшлункової залози; фіг. 18 - при захворюванні правої нирки; фіг. 19 - при захворюванні, відчутті болю в правій стопі; фіг. 20 - при захворюванні, травмах, відчутті болю в правому плечовому суглобі; фіг. 21 - при захворюванні, травмах, відчутті болю в суглобах; фіг. 22 - при травмі, відчутті болю в лівому ліктьовому суглобі; фіг. 23 - при підвищеному артеріальному тиску крові (гіпертонії); фіг. 24 - при гіпотонії; фіг. 25 - при зайворюванні правого ока; фіг. 26 - при захворюванні, відчеті болю в правому вусі). При лікуванні енергопластирем будь-яких органів прикладати його, тобто закривати пошкодження біополя, треба скрізь, де відчувається біль чи є якесь порушення.

Тримають енергопластир прикладеним до ділянок тіла до зникнення проявів захворювань від одної до двадцяти годин, можливо 1, 2 чи трохи більше діб в залежності від стану організму і поставленої мети. Енергопластир можна знімати, якщо цього вимагають обставини, потім знову прикладати. Зручно лікуватись прикладенням енергопластиру на час сну.

Енергопластир застосовують відразу, як тільки відчувають якесь ослаблення в організмі і відмічається з плином часу погіршення стану. Це зупиняє розвиток хвороби і дає швидке одужання. В рідких випадках, залежно від причин недуг, стану організму і динаміки розвитку захворювання, якщо протягом 15-30 хв не відчувається полегшення, а на-

впаки, стан погіршується, то слід негайно звернутися за допомогою спеціалістів. Можливо необхідне поєднання з іншими відповідними методами лікування. Наприклад, у випадках інфекційних хвороб, важких отруєнь, ран, опіків, вивихів суглобів, ускладнень при вагітності, внутрішній кровотечі та ін.

Про те, що пора знімати енергопластир, організм людини подає ознаки зникненням больових відчуттів, запалень, набряків, приємне тепло по всьому організму внаслідок відновлення кровообігу, загальне покращення стану організму.

Вироби з енергопластиру багаторазового використання індивідуальні. Передача в користування іншим особам не рекомендується. Можна передавати близьким родичам у випадках гострої потреби.

Значно прискорює відновлювальні процеси в організмі і зникнення проявів захворювань та болі виконання, з прикладеним енергопластирем, дихальних, ментальних, фізичних вправ. Вправи виконують сидячи, стоячи (хребет тримати рівним) чи лежачи. На природному видохи (не до кінця) затримують дихання на 10-40 с. Чи іншу дихальну вправу, що включає в собі елемент затримки дихання на видохи. Коли дуже закортить вдихнути, дихають 10-20 с, повертають голову і плечі вліво і вправо по три рази (якщо вправу виконують в положенні стоячи або сидячи). Після врівноваження дихання вправу повторюють. Цю вправу можна робити 3-5 чи більше разів підряд, залежно від стану організму і поставленої мети. Виконання цих вправ повторюють через будь-який проміжок часу - через 30 хв, одну годину, дві години чи більше. Під час затримки дихання виконують ментальну вправу. Силою думки (уяви) "дивляться" на своє серце, уявляють в ньому світло, відчувають хвилю любові та тепла. Потім ці уявлення та відчуття переносять у голову, потім на хребет, потім у хворі органи. Ця дія виконується легко, бо нашарована благотворна енергія цілителя і енергія символів дає необхідне збудження для таких уявлень та відчуттів.

Лікування методом прикладання енергопластиру є самостійним, але при необхідності його поєднують з іншими методами лікування. Протипоказань в комбінованих застосуваннях енергопластиру та інших методів лікування немає. Однак найкраще поєднання лікування енергопластирем з методами самолікування власною енергією, лікуванням в цілителя, фітотерапією.

Однією з головних умов стійкого позитивного результату лікування методом прикладання енергопластиру, а взагалі-то і будь-якою іншою методикою лікування, є недопущення надалі причин, що призвели до захворювань. Про це, про самолікування власною енергією, про посилення власного біоенергетичного потенціалу, а також про надважливі аспекти життя людини в новому тисячолітті, міститься інформація в книзі автора Ф. Ліхачього "Ієрархія систем Всесвіту. Крок вдосконалення".

Протипоказань і негативних побічних ефектів при використанні виробів з енергопластиру немає.

Не рекомендується використовувати вироби з енергопластиру не за призначенням і без необхідності.




Fig. 1

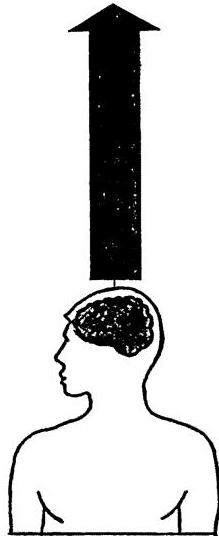


Fig. 2




Fig. 3

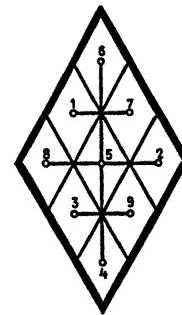
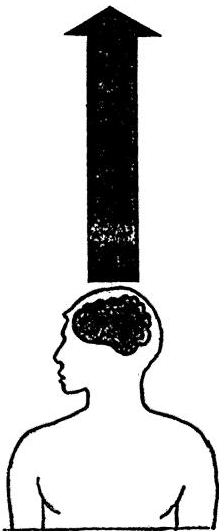


Fig. 4

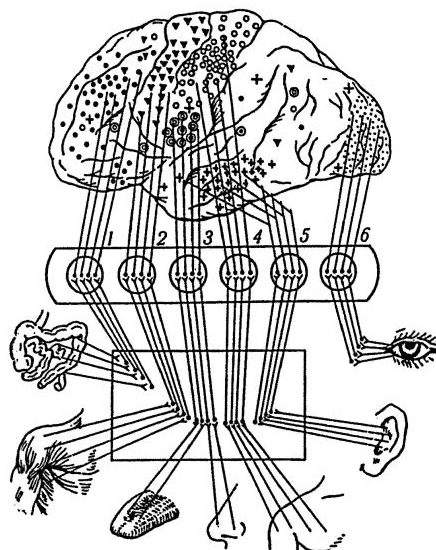
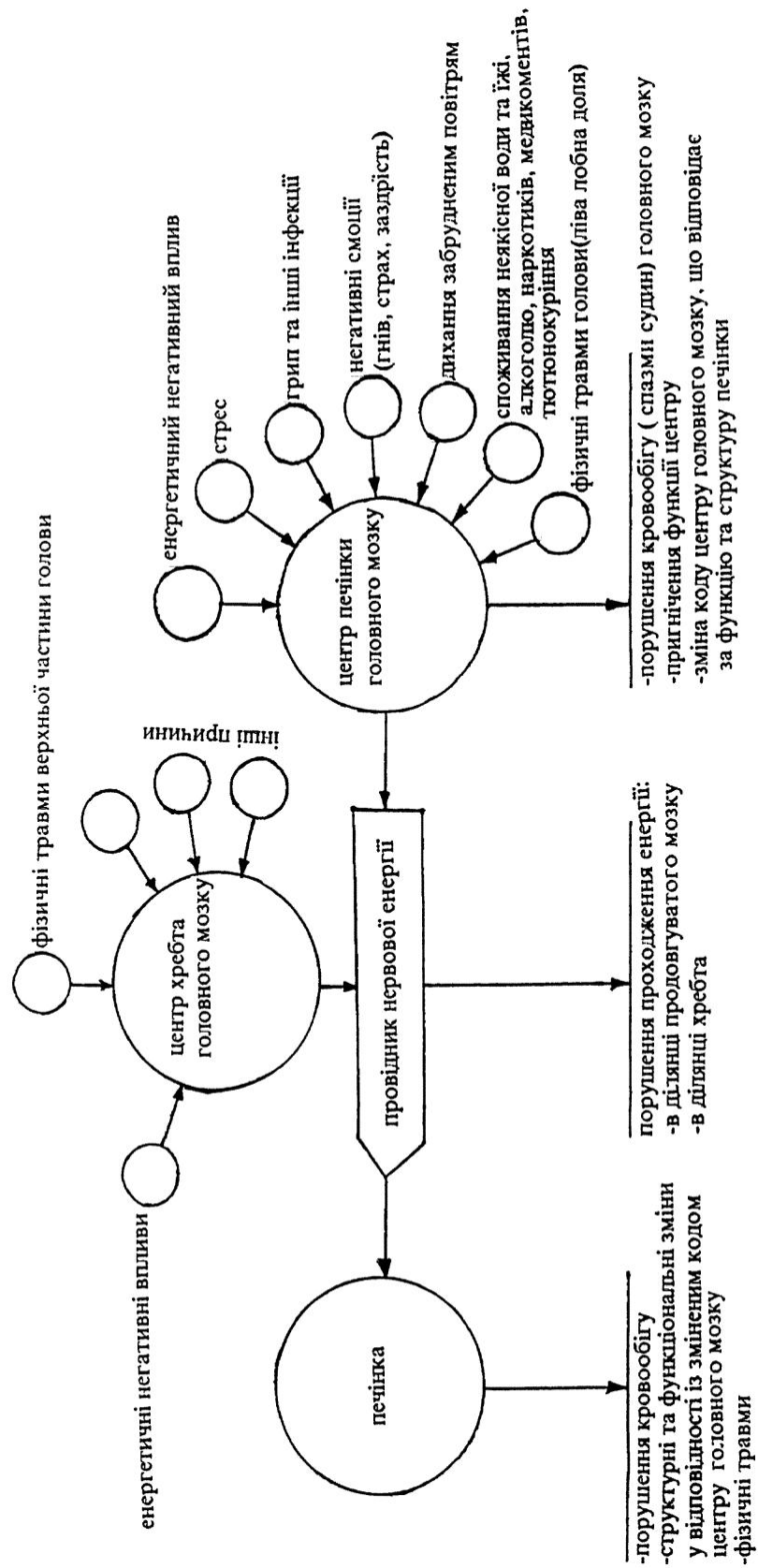
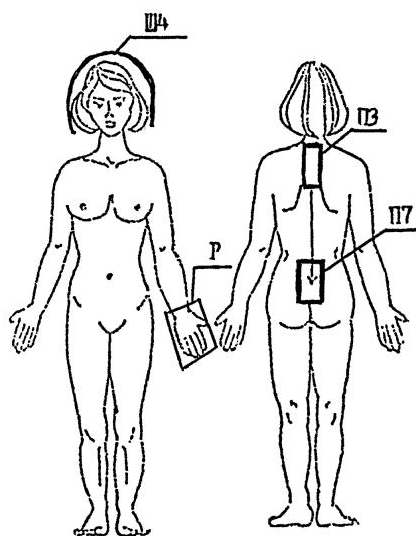


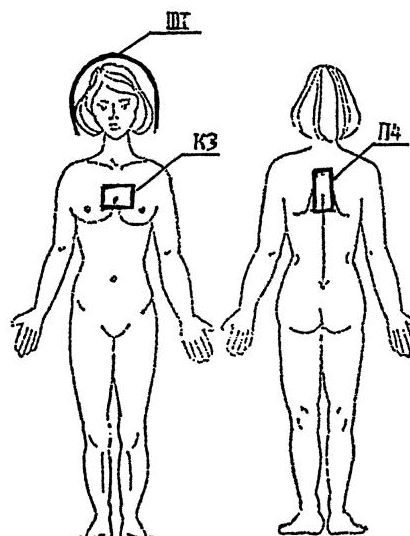
Fig. 5



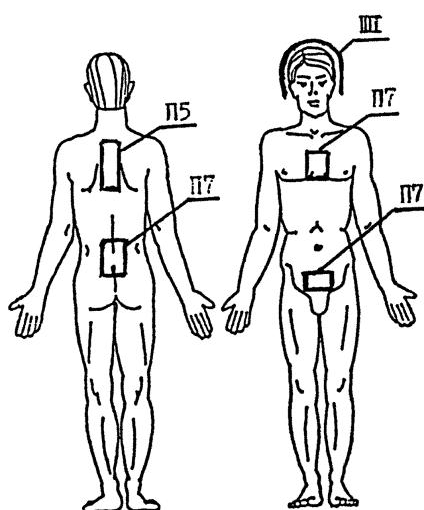
Фіг. 6



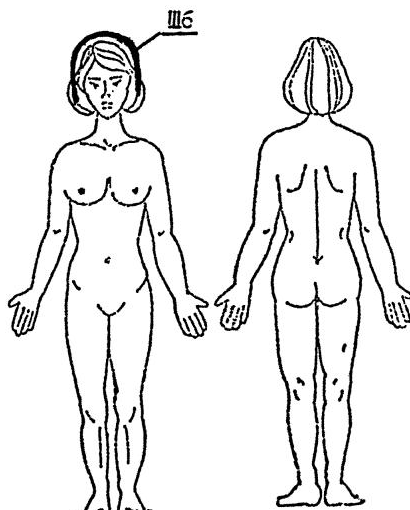
Фиг. 7



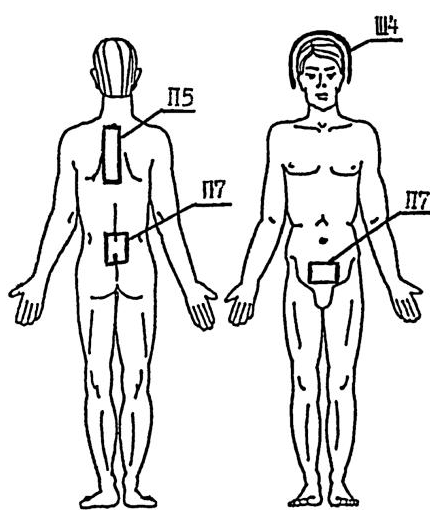
Фиг. 8



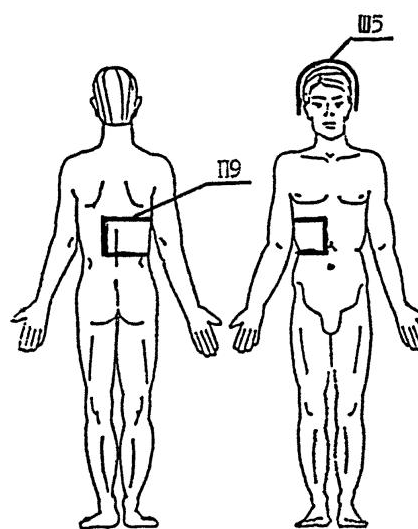
Фиг. 9



Фиг. 10



Фиг. 11



Фиг. 12

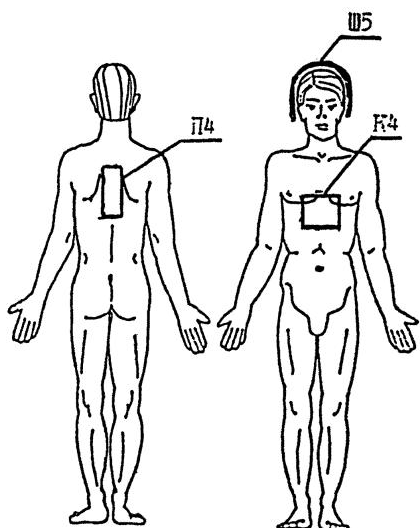


Fig. 13

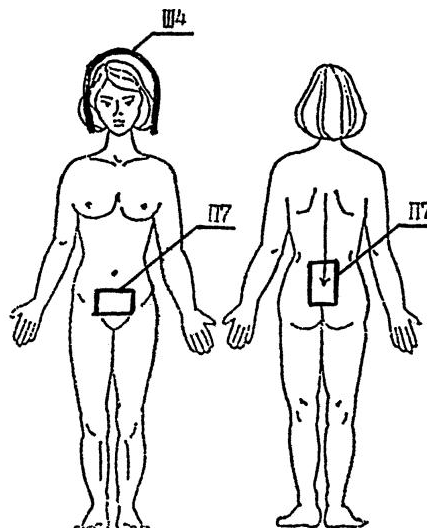


Fig. 14

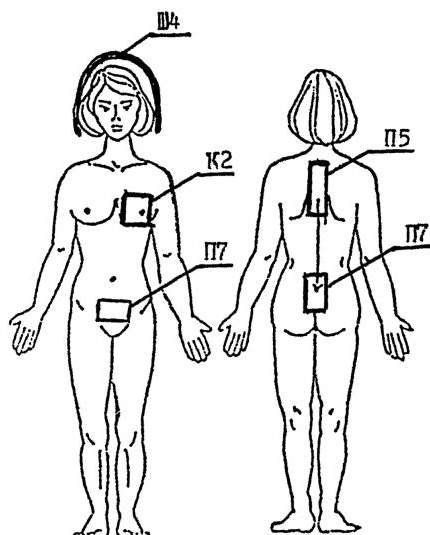


Fig. 15

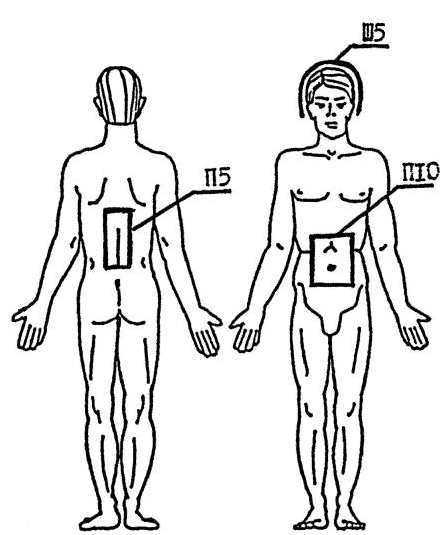


Fig. 16

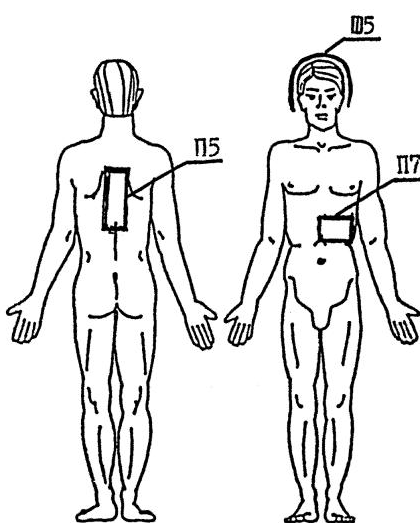


Fig. 17

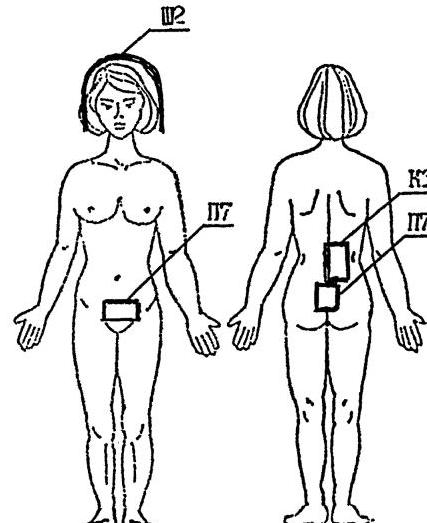


Fig. 18

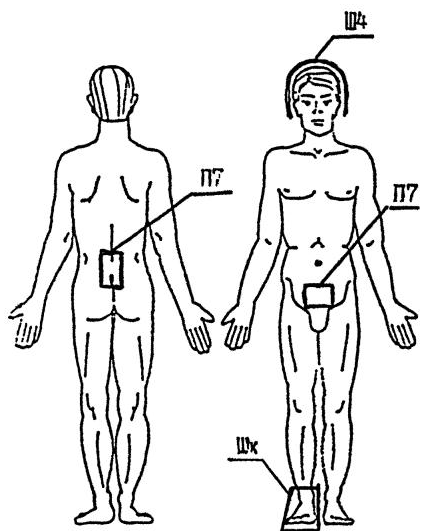


Fig. 19

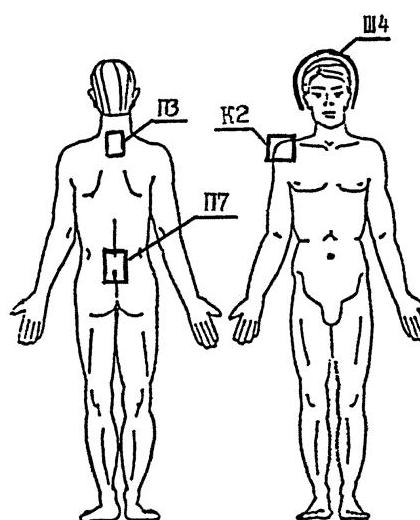


Fig. 20

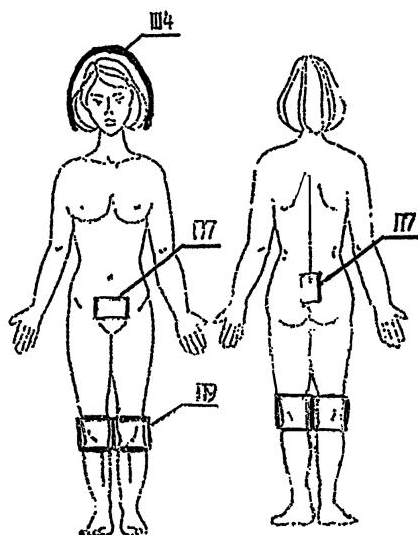


Fig. 21

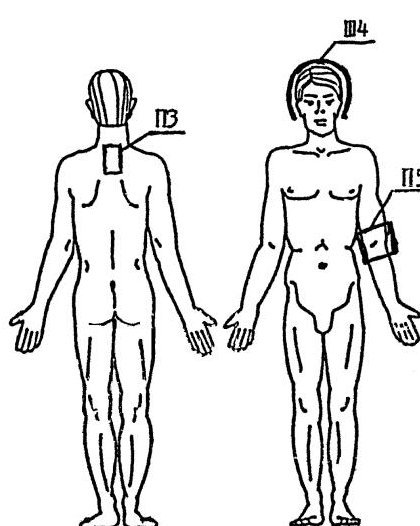


Fig. 22

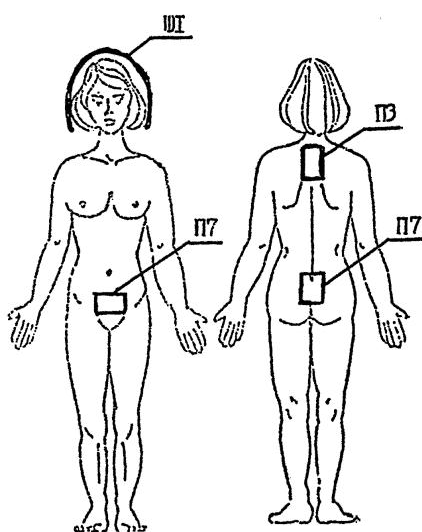


Fig. 23

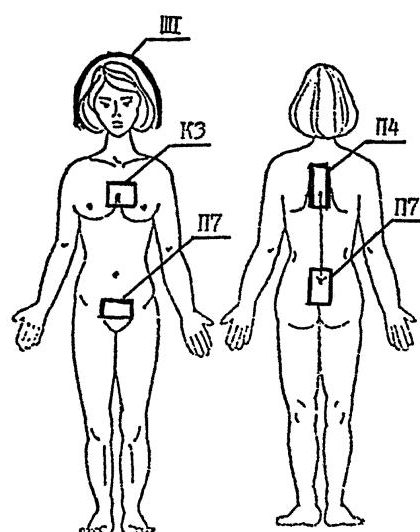
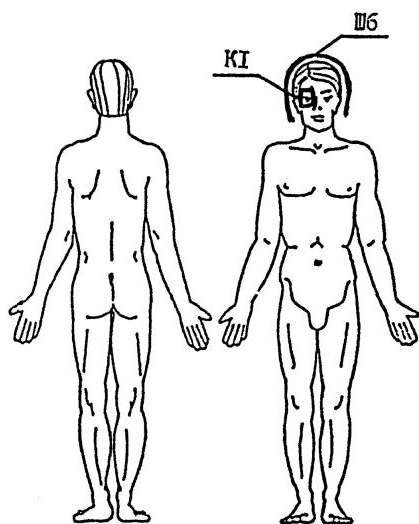
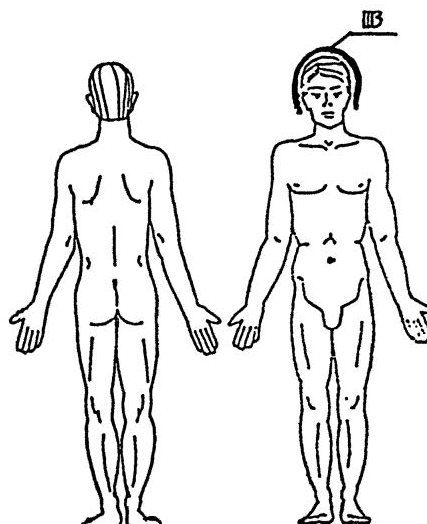


Fig. 24



Фіг. 25



Фіг. 26

ДП "Український інститут промислової власності" (Укрпатент)
 Україна, 01133, Київ-133, бульв. Лесі Українки, 26
 (044) 295-81-42, 295-61-97

Підписано до друку _____ 2001 р. Формат 60x84 1/8.
 Обсяг _____ обл.-вид. арк. Тираж 50 прим. Зам. _____

УкрІНТЕІ, 03680, Київ-39 МСП, вул. Горького, 180.
 (044) 268-25-22
