



МІНІСТЕРСТВО  
ЕКОНОМІЧНОГО  
РОЗВИТКУ І ТОРГІВЛІ  
УКРАЇНИ

УКРАЇНА

(19) UA

(11) 119346

(13) U

(51) МПК

A47B 67/04 (2006.01)

## (12) ОПИС ДО ПАТЕНТУ НА КОРИСНУ МОДЕЛЬ

(21) Номер заявки: **u 2017 02596**

(22) Дата подання заявки: **12.05.2017**

(24) Дата, з якої є чинними  
права на корисну  
модель: **25.09.2017**

(46) Публікація відомостей  
про видачу патенту: **25.09.2017, Бюл.№ 18**

(72) Винахідник(и):

**Грод Михайло Степанович (UA)**

(73) Власник(и):

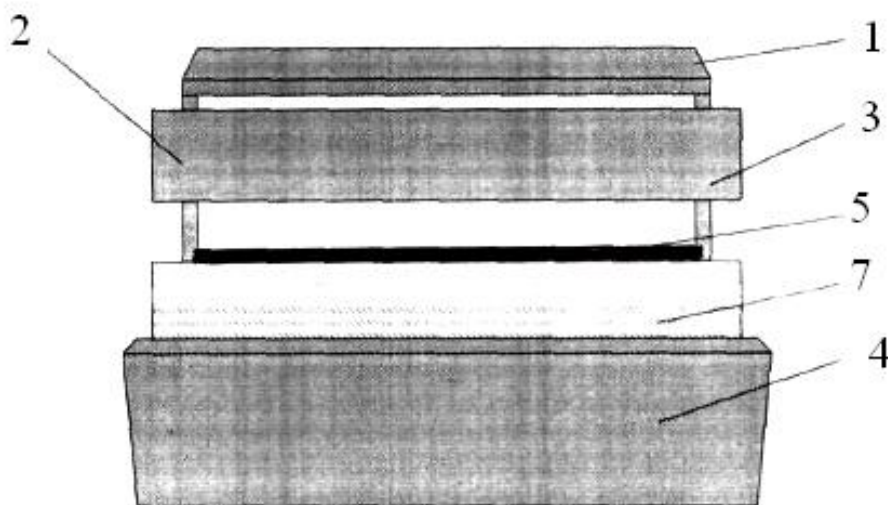
**Грод Михайло Степанович,**  
вул. Новий Світ бічна, 8, кв. 7, м. Тернопіль,  
46003 (UA)

## (54) МЕБЛЕВА ТУМБА

### (57) Реферат:

Меблева тумба містить коробчатий короб, фасадну частину, шухляди і полицку. Бокові стінки тумби виконані комбінованими, а саме: верхня і нижня частини виконані з основного деревного матеріалу. Поличка розміщена між верхньою і нижньою шухлядами, із трьох боків захищена матовим склом. При цьому з двох боків матове скло закріплене між верхньою і нижньою частиною бокових стінок тумби і проходить до кінця задньої та бокових стінок тумби, і можливістю закриття матовим склом торця задньої стінки повністю. Крім цього, переднє матове скло для захисту полички з фасаду тумби закріплене ззаду до передньої стійки нижньої шухляди з можливістю відсування від полички разом з нижньою шухлядою.

На задній стінці розташована кольорова підсвітка з можливістю освітлення полички гаммою різних кольорів, що швидко змінюються в певній послідовності за допомогою пристрою для керування підсвіткою і можливістю фіксації вибраного кольору на необхідний час.



Фіг. 1

UA 119346 U



Корисна модель належить до галузі виробництва меблів і може бути використана для зберігання дрібних речей, розміщення теле- і радіоапаратури у квартирі, будинку або офісі.

Відомі меблеві тумби, що містять коробчатий короб, фасадну частину, шухляди або полицки для зберігання дрібних речей і розміщення телерадіоапаратури у квартирі, будинку або офісі. [1, 2, 3].

В основу корисної моделі поставлена задача вдосконалення конструкції меблевої тумби, що дозволить значно покращити дизайн і зорове сприйняття зовнішнього вигляду тумби.

Поставлена задача вирішується тим, що меблева тумба, що містить коробчатий короб, фасадну частину, шухляди і полицку, згідно з корисною моделлю, бокові стінки тумби виконані комбінованими, а саме: верхня і нижня частини виконані з основного деревного матеріалу, полицка розміщена між верхньою і нижньою шухлядами, із трьох боків захищена матовим склом, причому з двох боків матове скло закріплене між верхньою і нижньою частинами бокових стінок, і проходить до кінця задньої та бокових стінок тумби, з можливістю закриття матовим склом торця задньої стінки повністю, крім цього, переднє матове скло для захисту полицки з фасадної частини закріплено ззаду до передньої стінки нижньої шухляди з можливістю відсування від полицки разом з нижньою шухлядою. На задній стіні розташована кольорова підсвітка з можливістю освітлення полицки гамою різних кольорів, що швидко змінюються в певній послідовності за допомогою пристрою для керування підсвіткою і можливістю фіксації вибраного кольору на необхідний час.

Корисна модель пояснюється кресленнями, де зображено на фіг. 1 - загальний вигляд з відкритими шухлядами, фіг. 2 - вигляд збоку, фіг. 3 - вигляд ззаду.

Меблева тумба містить коробчатий короб 1, фасадну частину 2, на яку виходять дві шухляди - верхня 3 і нижня 4, бокові стінки 6 виконані комбінованими, причому верхня і нижня частини виконані з основного деревного матеріалу, полицка 5 розміщена між верхньою 3 і нижньою 4 шухлядами, із трьох боків захищена матовим склом 7. З двох боків матове скло 7 закріплене між верхньою і нижньою частинами бокових стінок 6, і проходить до кінця задньої 8 та бокових 6 стінок з можливістю закриття матовим склом 7 торця задньої стінки 8 повністю (фіг. 3). Переднє матове скло 7 для захисту полицки 5 з фасадної частини 2 тумби закріплене ззаду до передньої стінки нижньої шухляди 4 з можливістю відсування від полицки 5 разом з нижньою шухлядою 4 (фіг. 1). На задній стінці 8 встановлена кольорова підсвітка з можливістю освітлення полицки 5 гамою різних кольорів. Кольори підсвітки швидко змінюються в певній послідовності за допомогою пристрою 9 для керування підсвіткою (фіг. 3), в якому передбачена функція фіксації вибраного кольору на необхідний час.

В процесі експлуатації меблевої тумби можливо розмістити на ній різні дрібні речі, зверху поставити радіо - і телеапаратуру. Меблева тумба компактна і зручна в експлуатації. Оригінальна конструкція меблевої тумби, а також кольорова підсвітка полицки надає тумбі кращого вигляду і органічно вписується в дизайн приміщення, піднімає настрій людині тощо.

Джерела інформації:

1. Роланд К., Зиберт В. Производство мебели. М.: Лесная промышленность, - 1976. - 320 с.

2. С.С. Шумег. Иллюстрированное пособие по производству столярно - мебельных изделий. Изд.: экология, - 1991. - 320 с.

3. А.А. Барташевич, С.П. Трофимов. Конструирование мебели. Минск: Современная школа. - 2006, - 128 с.

#### ФОРМУЛА КОРИСНОЇ МОДЕЛІ

1. Меблева тумба, що містить коробчатий короб, фасадну частину, шухляди і полицку, яка **відрізняється** тим, що бокові стінки тумби виконані комбінованими, а саме: верхня і нижня частини виконані з основного деревного матеріалу, полицка розміщена між верхньою і нижньою шухлядами, із трьох боків захищена матовим склом, причому з двох боків матове скло закріплене між верхньою і нижньою частинами бокових стінок тумби і проходить до кінця задньої та бокових стінок тумби, і можливістю закриття матовим склом торця задньої стінки повністю, крім цього, переднє матове скло для захисту полицки з фасаду тумби закріплене ззаду до передньої стійки нижньої шухляди з можливістю відсування від полицки разом з нижньою шухлядою.

2. Меблева тумба за п. 1, яка **відрізняється** тим, що на задній стінці розташована кольорова підсвітка з можливістю освітлення полицки гамою різних кольорів, що швидко змінюються в певній послідовності за допомогою пристрою для керування підсвіткою і можливістю фіксації вибраного кольору на необхідний час.

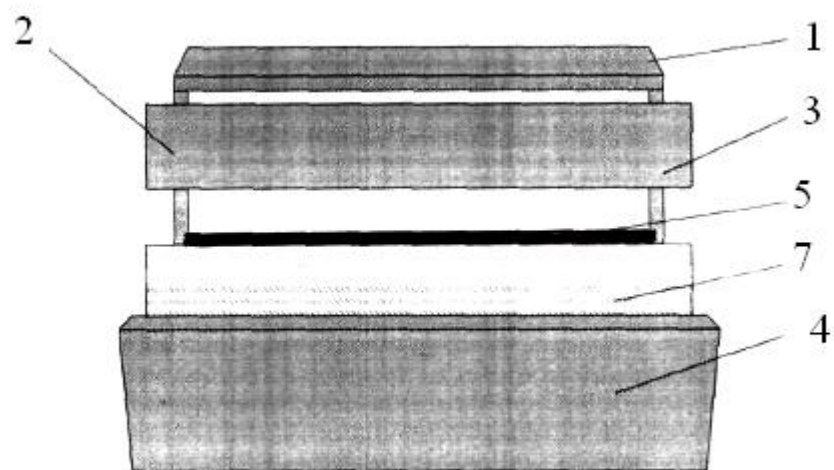


Fig. 1


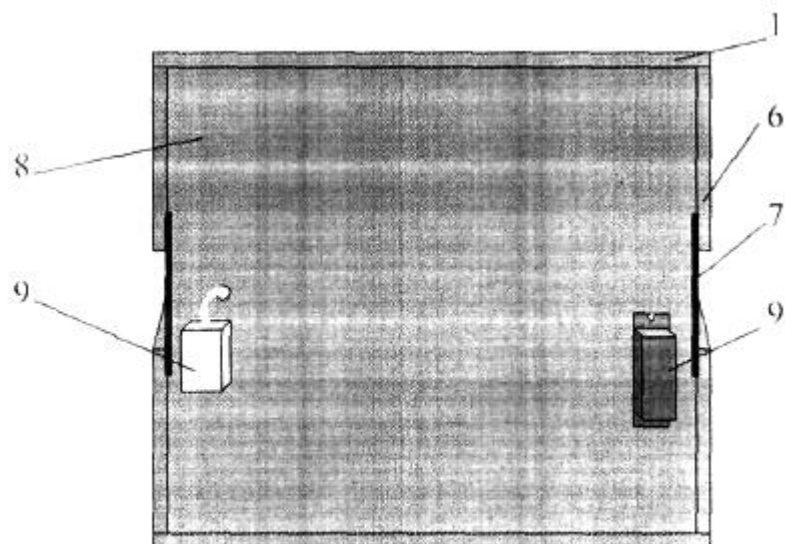


Fig. 2



**Fig. 3**

---

Комп'ютерна верстка Л. Ціхановська

---

Міністерство економічного розвитку і торгівлі України, вул. М. Грушевського, 12/2, м. Київ, 01008, Україна

---

ДП "Український інститут інтелектуальної власності", вул. Глазунова, 1, м. Київ – 42, 01601