



УКРАЇНА

(19) **UA** (11) **114976** (13) **U**  
(51) МПК (2017.01)  
**A61H 39/00**  
**A61N 1/40** (2006.01)

ДЕРЖАВНА СЛУЖБА  
ІНТЕЛЕКТУАЛЬНОЇ  
ВЛАСНОСТІ  
УКРАЇНИ

## (12) ОПИС ДО ПАТЕНТУ НА КОРИСНУ МОДЕЛЬ

(21) Номер заявки:	<b>u 2016 10782</b>	(72) Винахідник(и):	<b>Мельник Антон Іванович (UA)</b>
(22) Дата подання заявки:	<b>27.10.2016</b>	(73) Власник(и):	<b>Мельник Антон Іванович,</b> вул. Стара, 29, м. Дубно, Рівненська обл., 35603 (UA)
(24) Дата, з якої є чинними права на корисну модель:	<b>27.03.2017</b>		
(46) Публікація відомостей про видачу патенту:	<b>27.03.2017, Бюл.№ 6</b>		

## (54) СПОСІБ ВІДНОВЛЕННЯ БІОЕНЕРГЕТИЧНОГО ГОМЕОСТАЗУ ЛЮДИНИ ЕНЕРГІЄЮ ДОВКІЛЛЯ ЗА ДОПОМОГОЮ МЕТАЛЕВИХ СПІРАЛЕЙ АРХІМЕДА

### (57) Реферат:

Спосіб відновлення біоенергетичного гомеостазу людини, що передбачає вплив на біологічно активні ділянки тіла (БАТ, чакри) енергією довкілля за допомогою дротяних спіралей Архімеда правосторонньої (за ходом годинникової стрілки) навивки, причому роздільно для активуючого або гальмівного впливу використовують дротяні плоскі спіралі Архімеда правостороннього (за ходом годинникової стрілки) або лівостороннього (проти ходу годинникової стрілки) напрямку завиток відповідно, в залежності від енергетичного наповнення акупунктурних меридіанів та стану активності чакр, яке встановлюють попереднім обстеженням.

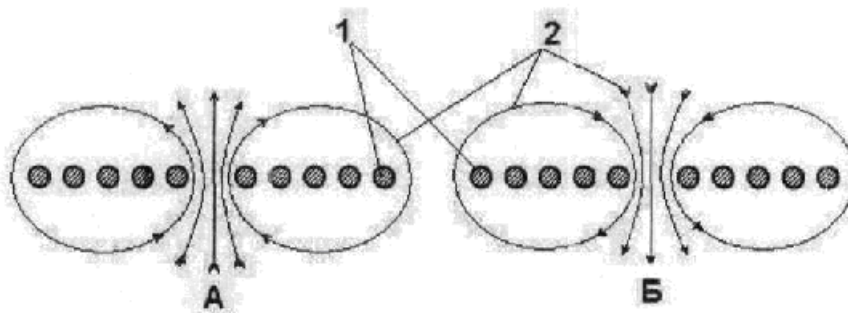


Fig. 2

UA 114976 U



Корисна модель належить до медицини, а саме до способів рефлексотерапії шляхом відновлення біоенергетичного гомеостазу людини через вплив на біологічно активні точки (БАТ) і чакри організму енергією довкілля за допомогою плоских металевих конструкцій у формі спіралей Архімеда.

За гіпотезою Б.Е. Бреннан [Б.Е. Бреннан. Руки Світла. 1994] БАТ є малими чакрами, а отже однією із їхніх функцій, як і основних (великих) чакр, є обмін енергією тіла з довкіллям.

Відомий "спосіб М.П. Турова щодо прискорення оздоровлення, розвитку та підвищення енергетичності організму з використанням енергії Всесвіту" [UA 103699] через дротяні ретранслятори у формі спіралі Архімеда, з навивкою у напрямку руху годинникової стрілки, які фіксують на одязі, на поверхнях меблів, транспортних засобів, зокрема крісел автомобілів та інвалідних колясок, на внутрішніх поверхнях дитячих колясок тощо.

Недоліком аналога є те, що енергія довкілля направлена спіраллю Архімеда спонтанно на весь організм, що не завжди виправдано.

Найбільш близьким за суттю до пропонованого рішення є "спосіб лікування хвороб з використанням енергії Всесвіту за М.П.Туровим" [UA 103536], що включає розміщення над тілом плоских металевих конструкцій з дротів товщиною 0,3-0,5 мм у формі спіралі Архімеда діаметром 5-30 мм з правостороннього навивкою (за напрямком руху годинникової стрілки), які фіксують на відповідних ділянках тіла, в т.ч. і у біологічно активних ділянках тіла (БАТ, чакри), за допомогою пластиру, клею тощо, причому напрям навивки зберігається і при розміщенні на тілі.

Недоліком даного способу є використання "наосліп" спірального активатора стимулюючого впливу (правостороннього напрямку навивки), що може бути навіть шкідливим при синдромі "надлишку" енергії, циркулюючої в акупунктурному меридіані, що підданий впливу.

В основу пропонованої корисної моделі поставлено задачу удосконалення способу, в якому новий алгоритм розширює можливості цілеспрямованого застосування спіральних ретрансляторів без ускладнення їхніх конструктивних особливостей.

Поставлена задача вирішується тим, що в способі відновлення біоенергетичного гомеостазу організму, який включає накладення плоских дротяних спіралей Архімеда на біологічно активні ділянки, згідно з пропонованою корисною моделлю, новим є те, що використовуються металеві спіралі як правостороннього (за ходом годинникової стрілки), так і лівостороннього (проти ходу годинникової стрілки і напрямку витків спіралі, в залежності від стану енергетичного наповнення акупунктурних меридіанів і активності чакр, що попередньо встановлюється діагностичними процедурами. Новим також є те, що можуть бути використані металеві спіралі Архімеда у вигляді тонких плівкових котушок круглої або квадратної форми.

Спосіб реалізується за допомогою пристроїв, суть яких пояснюється креслениками, на яких зображено: на Фіг. 1 - схематичне зображення дротяної спіралі Архімеда перед нанесенням на активну ділянку тіла: А - лівостороннього напрямку навивки спіралі, Б - правостороннього напрямку навивки спіралі. Для виготовлення спіральних активаторів використовується дріт, наприклад мідний, товщиною 0,3-0,5 мм з електроізоляційним покриттям. У випадку використання дроту без такого покриття, на відповідну ділянку тіла попередньо наноситься електроізоляційна прокладка, наприклад клейка полімерна плівка тощо. Діючим елементом плоскої металічної спіралі (Фіг. 2, поз. 1) є направлене магнітне поле (Фіг. 2, поз. 2), індуковане енергією довкілля у формі хвиль електромагнітної природи, а також підсилена (або послаблена) спіраллю Архімеда енергія спіралеподібних торсійних хвиль Космосу тощо. На Фіг. 3 зображені варіанти виготовлення плоскої спіралі у вигляді тонких плівкових котушок: А - круглої і Б - квадратної форми, де 1 - полімерна плівка, 2 - доріжка металевої фольги.

Спосіб реалізується наступним чином. Спочатку проводять виявлення клінічних ознак зсуву біоенергетичного гомеостазу у бік "нестачі" чи "надлишку" енергії у класичних акупунктурних меридіанах за таблицею симптомів "вказівної діагностики" [Г. Лувсан. Нариси методів східної рефлексотерапії. 1992] або ж вимірюванням електропровідності за методикою Р. Фолля у ділянках проекції контрольних вимірювальних точок (КВТ), розташованих, в основному, на фалангах пальців рук і ніг [А.В. Самохін, Ю.В. Готовський. Практична електропунктура по методу Р. Фолля. 2006]. Потім, в залежності від результатів обстеження, фіксують на ділянки проекцій БАТ металеві спіралі Архімеда діаметром 3-5 мм, причому спіраль правостороннього напрямку за виткі в (Фіг. 1А) - на ділянку проекції тонізуючої (збуджуючої) БАТ, або ж спіраль лівостороннього напрямку завитків (Фіг. 1Б) - на ділянку проекції седативної (заспокійливої) БАТ.

На місцях проекції "входу" та "виходу" чакри фіксують більші за розміром (до 30 мм у діаметрі) спіральні активатори, причому у випадку недостатньої активності чакри, на ділянку проекції її "входу" фіксують спіраль правостороннього напрямку завитків (Фіг. 1 А), а на ділянку проекції "виходу" - лівостороннього напрямку завитків (Фіг. 1Б). У випадку ж перезбудження КВТ

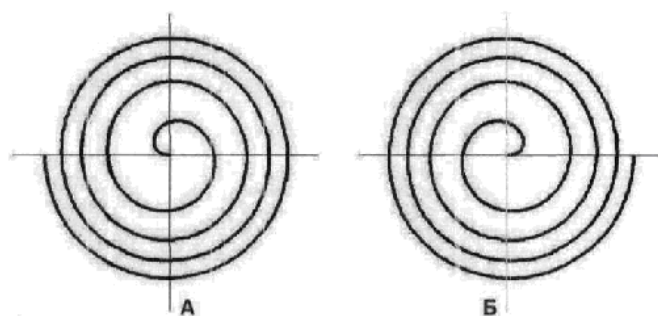
відповідної чакри - усе навпаки: на ділянку проекції "входу" чакри фіксують активатор лівостороннього напрямку завитків (Фіг. 1Б), а на ділянку проекції "виходу" чакри - правостороннього напрямку завитків (Фіг. 1 А).

Пропонований варіант способу відновлення біоенергетичного гомеостазу людини енергією довкілля за допомогою металевих спіралей Архімеда дозволяє враховувати індивідуальні особливості зсуву гомеостазу та істотно прискорити його відновлення за рахунок цілеспрямованого використання спіралей Архімеда як стимулюючого так і гальмівного впливу. Використання тонких плівкових котушок значно здешевлює пропоновану корисну модель.

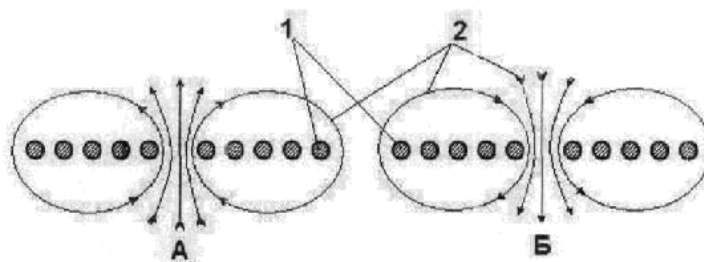
#### ФОРМУЛА КОРИСНОЇ МОДЕЛІ

1. Спосіб відновлення біоенергетичного гомеостазу людини, що передбачає вплив на біологічно активні ділянки тіла (БАТ, чакри) енергією довкілля за допомогою дротяних спіралей Архімеда правосторонньої (за ходом годинникової стрілки) навивки, який **відрізняється** тим, що роздільно для активуючого або гальмівного впливу використовують дротяні плоскі спіралі Архімеда правостороннього (за ходом годинникової стрілки) або лівостороннього (проти ходу годинникової стрілки) напрямку завиток відповідно, в залежності від енергетичного наповнення акупунктурних меридіанів та стану активності чакр, яке встановлюють попереднім обстеженням.

2. Спосіб за п. 1, який **відрізняється** тим, що спіральний активатор може бути виконаний у вигляді тонкої плівчастої котушки круглої або квадратної форми, яка легко фіксується до поверхні тіла за допомогою клею, пластиру тощо.



Фіг. 1



Фіг. 2

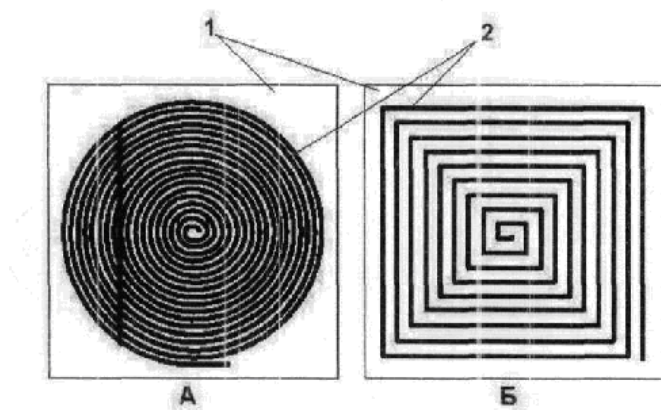


Fig. 3

---

Комп'ютерна верстка Л. Бурлак

---

Державна служба інтелектуальної власності України, вул. Василя Липківського, 45, м. Київ, МСП, 03680, Україна

---

ДП "Український інститут інтелектуальної власності", вул. Глазунова, 1, м. Київ – 42, 01601